

VIAVOICE

Libération

Portrait d'opinion

Gérald Darmanin

Novembre 2023

Viaoice

9 rue Huysmans, 75 006 Paris.
+ 33 (0)1 40 54 13 90
www.institut-viaoice.com

Adrien Broche

Lola Lusteau

François Miquet-Marty

Synthèse des enseignements	3
Question d'actualité : Portrait d'opinion de Gérald Darmanin	5
Popularité de Gérald Darmanin	6
Crédibilité thématique	7
Perception de Gérald Darmanin : évolution	9
Traits de compétences de Gérald Darmanin	10
Gérald Darmanin sur l'échelle politique	11
Affirmation de Gérald Darmanin	12
Traits de caractères de Gérald Darmanin	13
Souhait de candidature en 2027	14

Sondage réalisé par Viavoice pour *Libération*.

Interviews effectuées en ligne du 27 au 31 octobre 2023.

Échantillon de 1000 personnes, représentatif de la population résidant en France métropolitaine, âgée de 18 ans et plus.

Représentativité par la méthode des quotas appliquée aux critères suivants : sexe, âge, profession de l'interviewé, région et catégorie d'agglomération.

Les rappels de données antérieures présentés dans ce rapport sont issus des précédentes vagues du baromètre politique Viavoice pour Libération.

Entre la fermeté et la crédibilité Gérald Darmanin et la ligne de crête

Depuis les récentes émeutes du mois de juillet, le ministre de l'Intérieur et des Outre-mer a accentué sa présence médiatique, intensifiée par les événements de ces dernières semaines, après avoir fait une rentrée politique remarquable, placée sous le signe des classes populaires. Où en est Gérald Darmanin aux yeux de l'opinion ? Quels sont ses points d'ancrage, ses lacunes ? Ce sont les questions que le Portrait d'opinion Viavoice pour *Libération* a entendu traiter.

Une crédibilité thématique centrée sur le régalien

Avec 24 % d'opinions positives, Gérald Darmanin s'affirme comme la 12^e personnalité préférée des Français et le 4^e membre du gouvernement le plus populaire, derrière Gabriel Attal, Bruno Le Maire et Olivier Véran. Légèrement plus identifié que ses collègues du gouvernement Borne, le ministre de l'Intérieur est aussi le plus clivant, rassemblant 54 % d'opinions négatives.

Sans surprise compte tenu de son périmètre d'intervention, c'est sur les enjeux régaliens que Gérald Darmanin recueille ses taux de crédibilité les plus élevés : l'opinion l'estime crédible à hauteur de 30 % sur la sécurité, de 25 % sur l'immigration et de 22 % sur la justice. Des taux de crédibilité à l'inverse faibles sur les questions sociales et écologiques : 14 % des Français l'estiment crédible sur l'écologie, la même proportion sur la santé, 16 % sur le pouvoir d'achat et 16 % sur l'emploi.

Les traits d'image : une stature encore chancelante

Estimé peu proche des gens (21 %), et représentant peu les « gens comme vous » (18 %), Gérald Darmanin doit encore travailler sa stature : seuls 15 % des Français estiment qu'il a la stature d'un chef d'Etat, dont seuls 4 % estiment même qu'il l'a « tout à fait ». Un constat sévère pour un ministre de l'Intérieur. Sa crédibilité thématique, encore largement limitée à la sphère régaliennne avec des marges de progression certaines, ne permet pas à Gérald Darmanin de faire de la compétence sa principale arme politique. 60 % de l'opinion considère qu'il n'a pas les compétences pour sortir la France des crises actuelles et seul 1 Français sur 4 lui accorde sa confiance pour leur apporter des solutions utiles.

La forte présence médiatique du ministre de l'Intérieur ces dernières semaines et la multiplication de ses déclarations semblent néanmoins porter ses fruits du point de vue de son image : si une majorité ne l'estime pas rassembleur, 41 % des Français déclarent qu'il renvoie une image de fermeté et près de 4 Français sur 10 se disent en accord avec sa déclaration selon laquelle « la haine du juif et la haine du flic se rejoignent ».


Pour 2027, la question de la stratégie électorale

Si la volonté du ministre de l'Intérieur de rassembler également les catégories populaires est claire sur le papier, l'entreprise politique sera plus délicate : certes soucieuse des enjeux de sécurité publique, c'est d'abord sur la question sociale qu'elles se montrent, de loin, les plus préoccupées : 74 % des ouvriers et employés font du pouvoir d'achat la première des priorités d'action. En l'état actuel des choses, c'est davantage à une demande électorale plus aisée que le ministre de l'Intérieur répond, avec plus de deux fois plus d'opinions positives chez les cadres (28 %) que chez les ouvriers et employés (13 %), et plus de trois fois plus chez les retraités (41 %) que chez les catégories modestes (13 %). Dans un contexte de faible désirabilité politique - seuls 17 % des Français souhaitant sa candidature en 2027 - ces enjeux sont d'ores et déjà sérieux pour Gérald Darmanin.

Une question d'image, mais aussi de thématiques portées. Il revient au ministre de l'Intérieur de composer avec ses lacunes thématiques pour ajuster sa réception en termes de sociologie politique. Point d'optimisme pour Gérald Darmanin, l'histoire contemporaine des locataires de la place Beauvau et des stratégies électorales laisse à penser qu'il est plus aisé de les combler dans ce sens que dans le sens inverse.


Adrien Broche

Responsable des études politiques et publiées, Viavoice



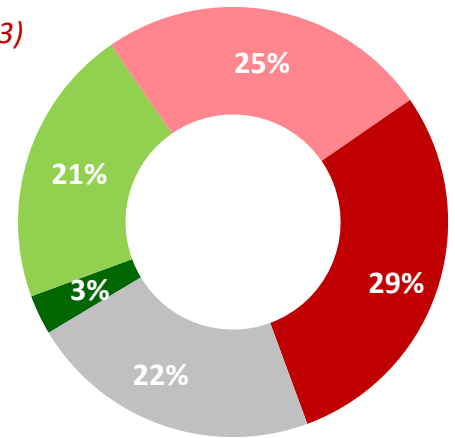
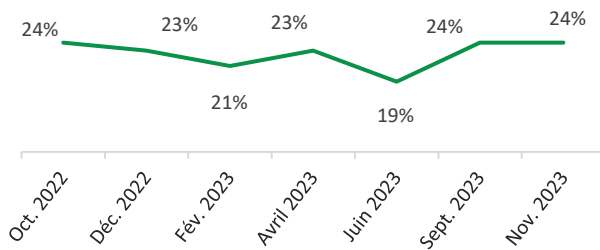
PORTRAIT D'OPINION :
GÉRALD DARMANIN

Avez-vous une opinion très positive, assez positive, assez négative ou très négative de Gérald Darmanin ?



Opinion positive : 24 %
(= septembre 2023)

Opinion négative : 54 %
(-1 depuis septembre 2023)



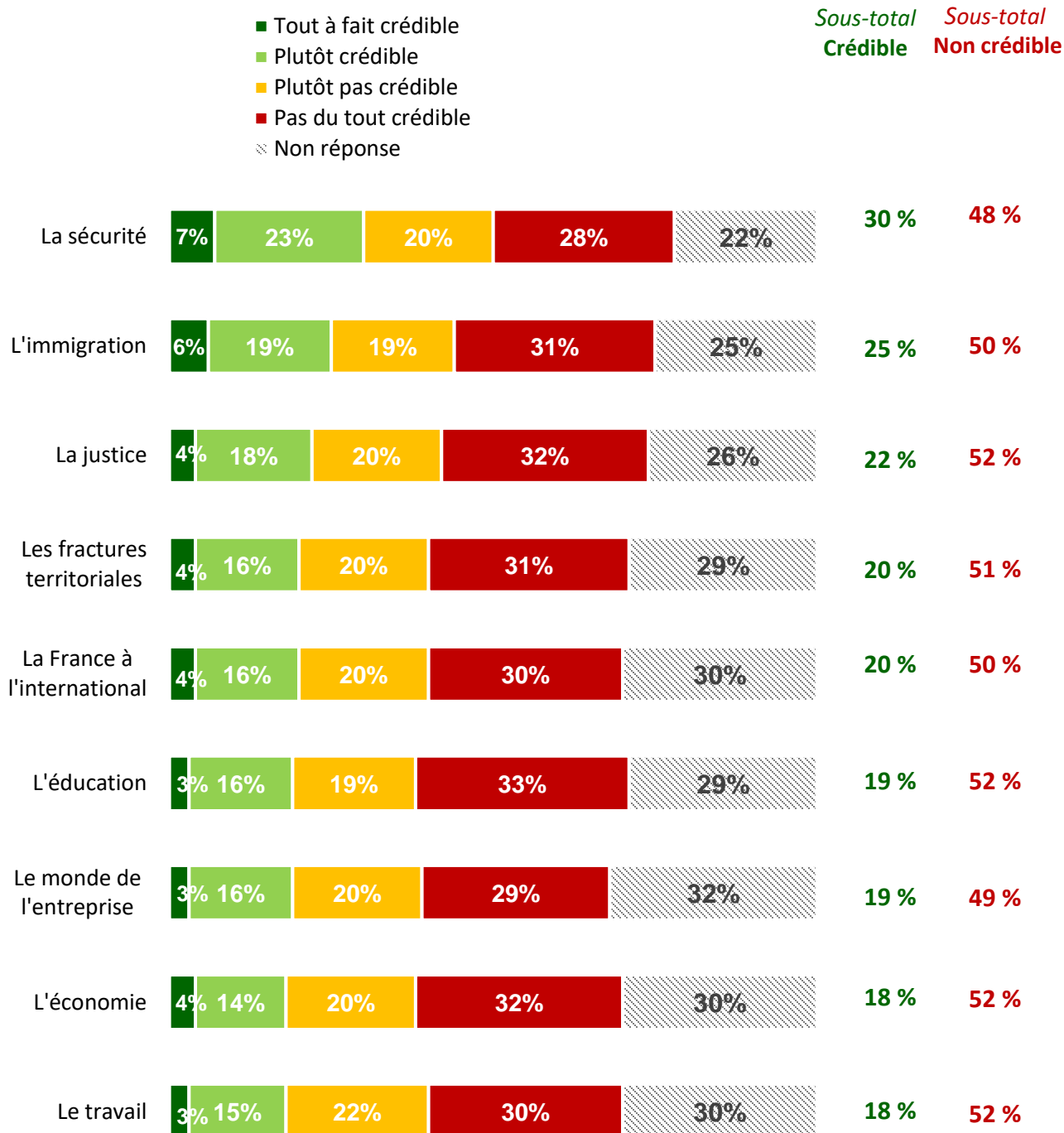
Selon l'âge, en %	Sous-total Positive	Sous-total Négative
18 – 24 ans	16 %	55 %
25 – 34 ans	17 %	56 %
35 – 49 ans	13 %	61 %
50 – 64 ans	25 %	54 %
65 ans et plus	41 %	46 %

Selon la catégorie socioprofessionnelle, en %	Sous-total Positive	Sous-total Négative
Cadres	28 %	63 %
Professions intermédiaires	18 %	61 %
Employés, ouvriers	13 %	56 %
Retraités	41 %	46 %

Selon le vote au 1 ^{er} tour de l'élection présidentielle, en %	Sous-total Positive	Sous-total Négative
Jean-Luc Mélenchon	10 %	79 %
Yannick Jadot	22 %	59 %
Emmanuel Macron	53 %	38 %
Valérie Pécresse	54 %	41 %
Marine Le Pen	20 %	58 %

Selon la proximité partisane, en %	Sous-total Positive	Sous-total Négative
Sympathisants de gauche	18 %	71 %
Sympathisants de la majorité	57 %	33 %
Sympathisants de droite	58 %	35 %
Sympathisants d'extrême droite	21 %	67 %
Proches d'aucun parti	16 %	52 %

Pour chacun des sujets suivants, diriez-vous que Gérald Darmanin est...

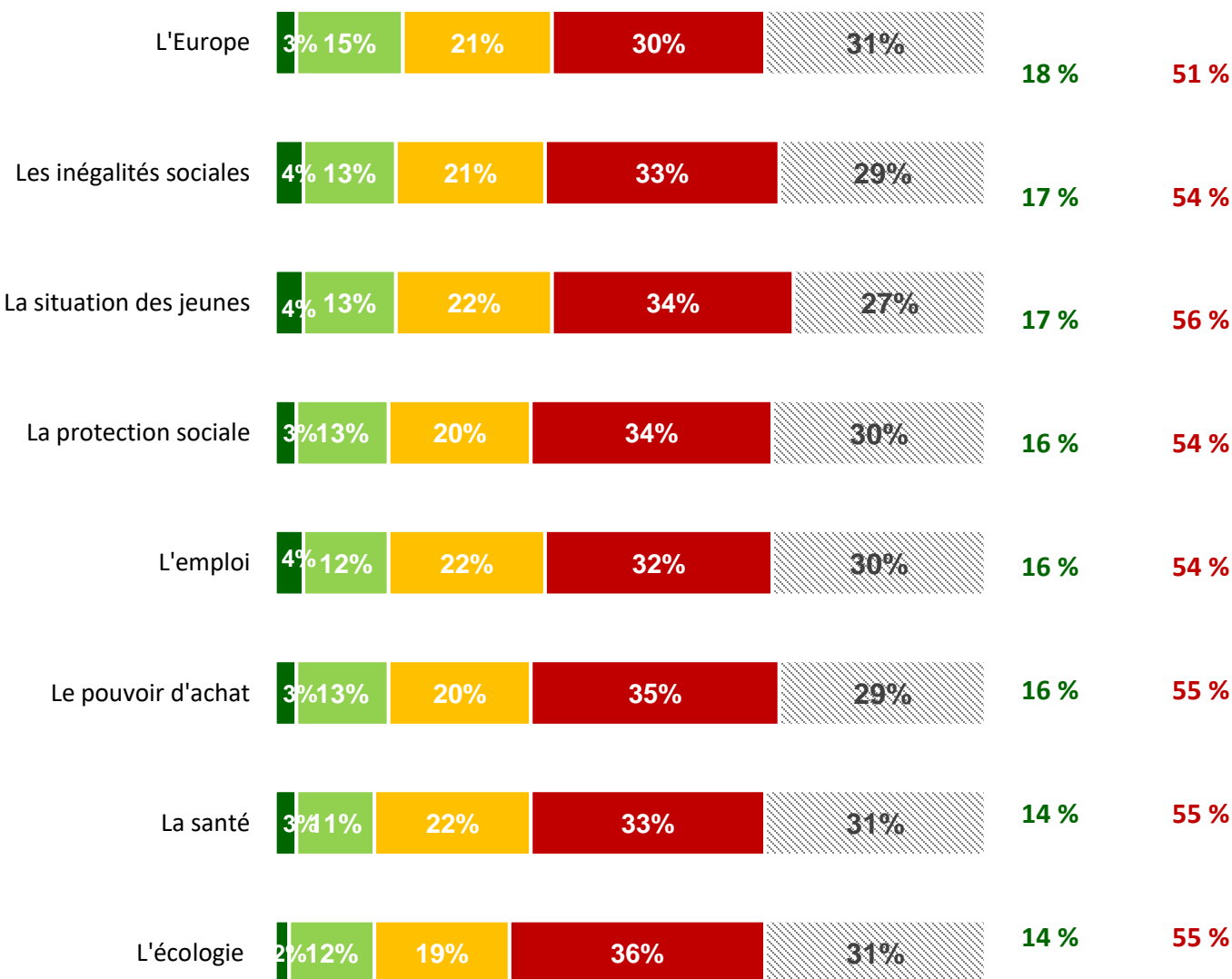


Pour chacun des sujets suivants, diriez-vous que Gérald Darmanin est...

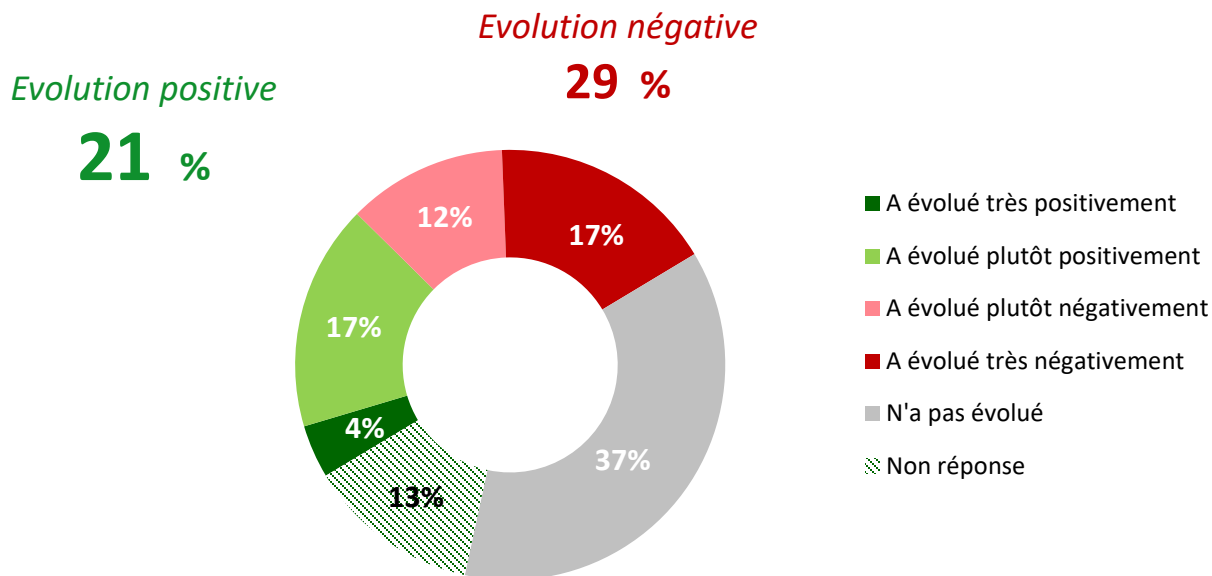
- Tout à fait crédible
- Plutôt crédible
- Plutôt pas crédible
- Pas du tout crédible
- ◆ Non réponse

Sous-total
Crédible

Sous-total
Non crédible



Ces derniers mois, diriez-vous que votre perception concernant Gérald Darmanin...



Selon l'âge, en %	Sous-total Positivement	Sous-total Négativement
18 – 24 ans	23 %	26 %
25 – 34 ans	13 %	29 %
35 – 49 ans	14 %	34 %
50 – 64 ans	19 %	28 %
65 ans et plus	31 %	28 %

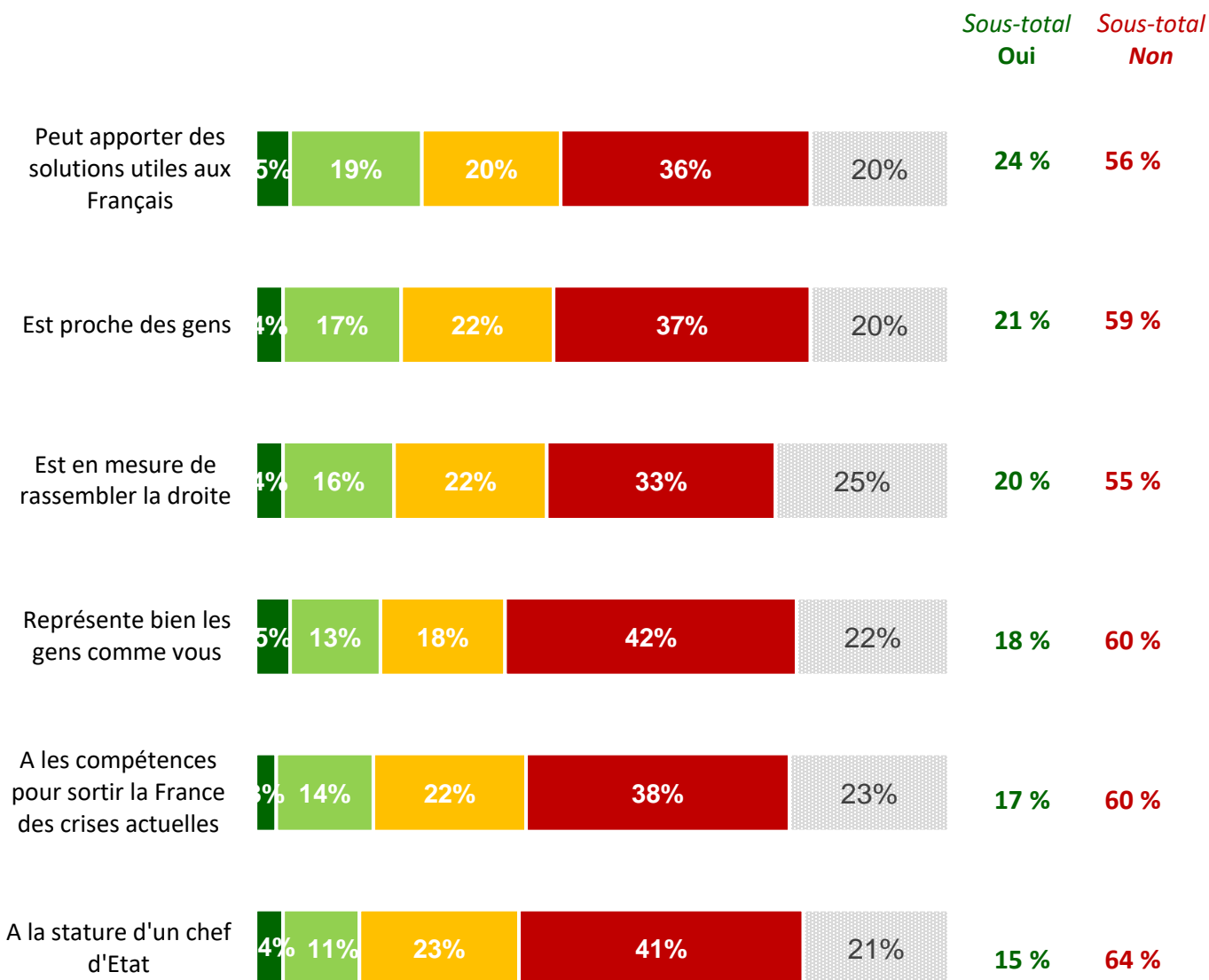
Selon le vote au 1 ^{er} tour de l'élection présidentielle, en %	Sous-total Positivement	Sous-total Négativement
Jean-Luc Mélenchon	10 %	47 %
Yannick Jadot	13 %	55 %
Emmanuel Macron	45 %	17 %
Valérie Pécresse	51 %	15 %
Marine Le Pen	15 %	37 %

Selon la catégorie socioprofessionnelle, en %	Sous-total Positif	Sous-total Négatif
Cadres	19 %	27 %
Professions intermédiaires	13 %	37 %
Employés, ouvriers	16 %	29 %
Retraités	30 %	28 %

Selon la proximité partisane, en %	Sous-total Positivement	Sous-total Négativement
Sympathisants de gauche	20 %	41 %
Sympathisants de la majorité	43 %	14 %
Sympathisants de droite	52 %	20 %
Sympathisants d'extrême droite	19 %	40 %
Proches d'aucun parti	11 %	26 %

Et aujourd'hui, diriez-vous que Gérald Darmanin

■ Oui, tout à fait ■ Oui, plutôt ■ Non, plutôt pas ■ Non, pas du tout ■ Non réponse



Base : ensemble (1000 personnes)

Diriez-vous que Gérald Darmanin se situe politiquement...

A l'extrême-gauche **1%**

A gauche **4%**

Au centre **13%**

A droite **41%**

A l'extrême-droite **7%**

Aucune de ces propositions **11%**

Non réponse **23%**

Selon la catégorie socioprofessionnelle, en %

	A droite
Cadres	60 %
Professions intermédiaires	42 %
Employés, ouvriers	30 %
Retraités	53 %

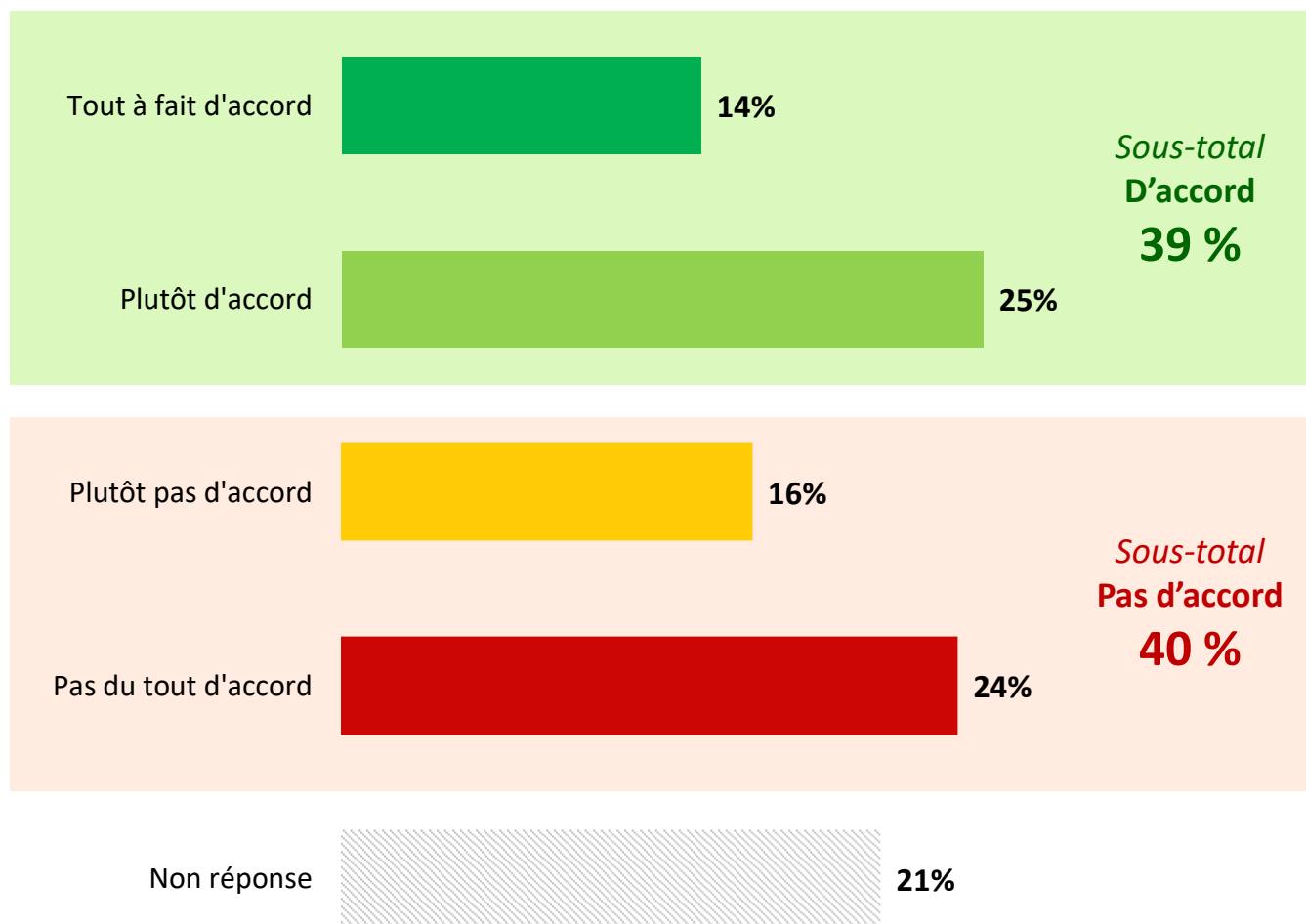
Selon la proximité partisane, en %

	A droite
Sympathisants de gauche	47 %
Sympathisants de la majorité	71 %
Sympathisants de droite	51 %
Sympathisants d'extrême droite	31 %
Proches d'aucun parti	36 %

Base : ensemble (1000 personnes)

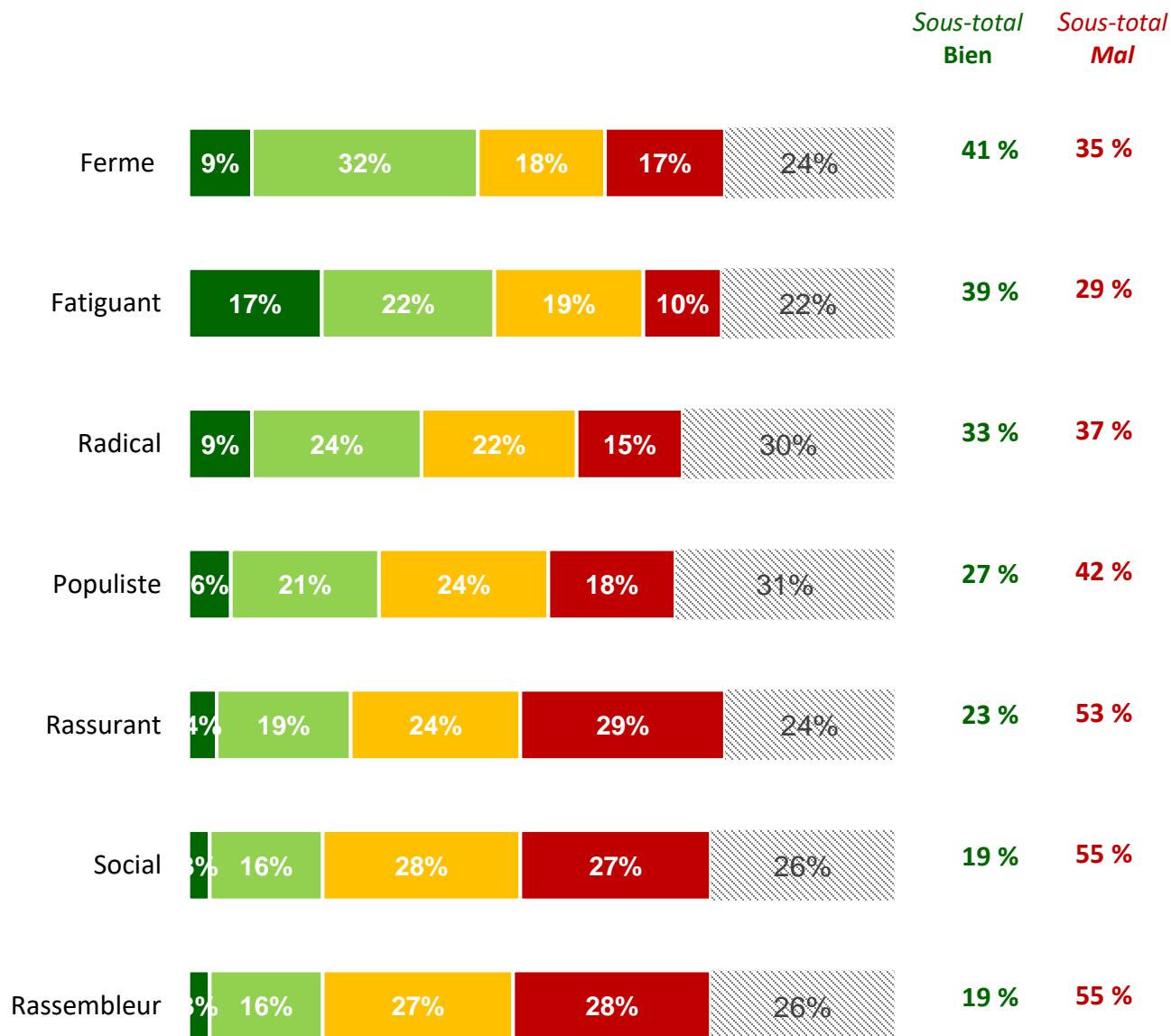
En réponse des positions de la France insoumise, Gérald Darmanin a récemment estimé que la « haine du juif et la haine du flic » se rejoignent dans ces mouvements politiques.

Diriez-vous que vous êtes ... avec cette affirmation ?

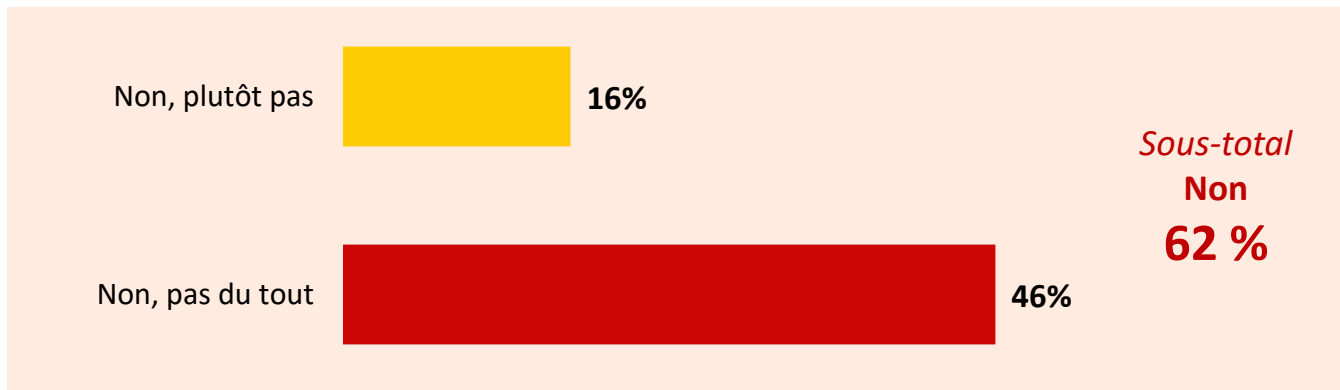
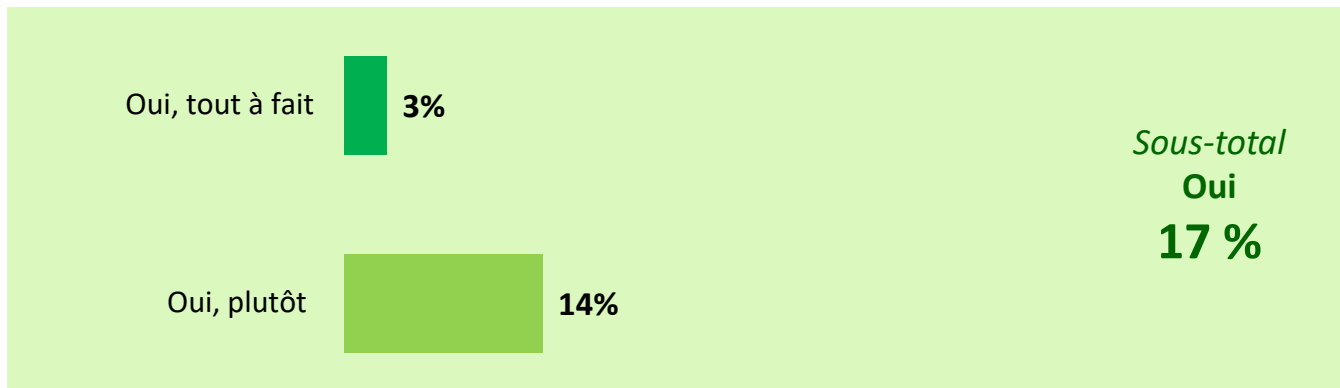


Pour chacun des traits de caractères suivants, diriez-vous qu'il s'applique ... à Gérald Darmanin .

■ Très bien ■ Plutôt bien ■ Plutôt mal ■ Très mal ■ Non réponse



Souhaiteriez-vous que Gérald Darmanin soit candidat à l'élection présidentielle de 2027 ?



Base : ensemble (1000 personnes)

VIAVOICE



Avec le Groupe Les Temps Nouveaux



Les récentes études d'opinion Viavoice réalisées pour
HEC, *Libération*, *Le Monde*, *Le Figaro*, BFM Business, Radio Classique, France 2, RTL et France Inter
sont consultables sur www.institut-viavoice.com
9, rue Huysmans, 75 006 Paris. + 33 (0)1 40 54 13 90. Viavoice est une SAS indépendante.