



VIAVOICE




LES FEMMES ET L'ARGENT

JANVIER 2025

Contacts :

ARNAUD ZEGIERMAN
Directeur associé
az@institut-viavoice.com
Tel : +33(0)1 40 54 13 71

ADRIEN BROCHE
Responsable des études politiques
ab@institut-viavoice.com



Échantillon

Enquête réalisée auprès d'un échantillon représentatif de la population française de **2 000** personnes de 18 ans et plus



Calendrier

Enquête réalisée en ligne, **du 10 au 24 janvier 2025**



Représentativité

Représentativité assurée par la méthode des quotas appliquée aux critères suivants :
sexe, âge, profession de l'interviewé, région et catégorie d'agglomération.

Lors de la phase de traitement, un redressement a été effectué pour remettre chaque individu à son poids et disposer d'un échantillon représentatif

VIA VOICE

Vive\$

ANALYSE



L'argent reste un sujet délicat pour plus d'1 Français sur 2 (55%), un score sans lourde différence entre les hommes et les femmes : c'est davantage sur la relation à l'argent, sur la manière de l'aborder et sur les contextes d'évocation que les différences apparaissent.

1. L'argent : davantage synonyme d'angoisse pour les femmes et de liberté pour les hommes

Pour les femmes, l'argent est d'abord associé à l'angoisse là où il est prioritairement synonyme de liberté pour les hommes. Les écarts concernant ces critères sont massifs : 9 points séparent les perceptions des hommes et des femmes sur la liberté et cet écart est de 12 points concernant les angoisses associées. Cette différence de perception ne peut être uniquement imputée à une différence d'éducation envers l'argent, puisque hommes et femmes déclarent de manière majoritaire et homogène avoir été sensibilisés dans leur famille à l'importance de l'épargne, à la gestion d'un budget et à l'intérêt de bien gagner sa vie. Une sensibilisation particulièrement forte auprès des 18-24 ans.

2. Un imaginaire qui évolue au gré des générations

Une tranche d'âge charnière chez les femmes : les 25-34 ans. Cet âge marque une rupture entre la jeunesse et les responsabilités du monde adulte :

- 46 % des répondantes de cette tranche d'âge associent l'argent à un sentiment d'angoisse contre seulement 22 % à la liberté.
- D'ailleurs, seules 59 % des femmes de cette tranche d'âge estiment bien gérer leur argent (contre 79 % des hommes).
- Ce doute est confirmé par une moindre familiarité avec les éléments financiers pour cette tranche d'âge, puisque 78 % des femmes de 25-34 ans connaissent leurs rentrées et dépenses mensuelles (respectivement -15 pts et - 7pts par rapport à la moyenne féminine).

3. Deux visions parallèles : l'imaginaire masculin qui repose sur l'investissement et l'ambition. Et l'imaginaire féminin qui repose de son côté sur la réalité, le quotidien et la famille

Le rapport que les femmes ont à l'argent s'apparente davantage à un rapport du quotidien : elles parlent autant de salaire que les hommes, mais beaucoup moins de patrimoine, de crédits et d'épargne. Ce qui touche au long-terme, à l'avenir, aux investissements, apparaît plutôt masculin.

Si les jeunes générations sont plus enclines à parler de ces thèmes, l'écart hommes-femmes se creuse chez les moins de 35 ans lorsque les conversations touchent au patrimoine et aux crédits, tandis qu'il s'amenuise à propos de l'épargne.

4. Les femmes sont sur la défensive sur les questions liées à la vie professionnelle

Elles se montrent systématiquement moins à l'aise que les hommes s'agissant des questions d'argent dans l'entreprise. L'écart/gender gap est particulièrement vertigineux pour l'obtention d'une promotion (-10), pour demander une augmentation salariale (-17) et pour négocier un salaire pendant un entretien d'embauche (-21).

Cet embarras plus typiquement féminin est relativement stable au fil des générations, avec une propension plus marquée de la part des jeunes à changer d'entreprise pour gagner plus ou obtenir une promotion.

5. L'étude percute certaines idées reçues :

Les femmes déclarent davantage que les hommes que l'argent était un sujet évoqué dans leurs familles lorsqu'elles étaient enfants, en particulier auprès des CSP+.

Les femmes ont davantage reçu de conseils en gestion financière de leurs parents (+6), en particulier chez les moins de 35 ans avec un écart flagrant de 14 pts chez les 18-24 ans (81% femmes, 67% hommes).

Elles déclarent cependant moins recevoir de conseils de leur banquier ou conseiller en patrimoine (-6), sauf chez les très jeunes (+9).

Davantage de femmes déclarent recevoir des conseils de la part de leur conjoint (+4), à l'exception des 25-34 ans où 48 % des hommes déclarent recevoir des conseils de leur conjointe (+11 par rapport aux femmes). Les femmes parlent davantage d'argent avec leurs enfants ou leurs parents que ne le font les hommes (+4 et +6) mais nettement moins qu'eux avec les collègues (-5).

La persistance d'autres idées reçues peut étonner : la différence de revenus dans le couple occasionne davantage de gêne auprès des jeunes générations (plus ancrées dans une vision traditionnelle ?), en particulier chez les hommes.

6. Les femmes sont moins informées mais aussi moins confiantes, plus sujettes aux vulnérabilités

Conséquence d'une relation à l'argent différente, le rapport au risque se révèle particulièrement genré : parce qu'elles l'associent davantage à l'angoisse et parce que leur autonomie financière est moins répandue que chez les hommes (seules 26% des femmes déclarent être la personne au revenu le plus élevé du foyer, contre 73% des hommes), **les femmes sont davantage dans une logique de sensibilisation vis-à-vis de leurs enfants** : 89% évoquent avec eux la « valeur de l'argent » (+8 points par rapport aux hommes) et 87 % éduquent leurs enfants à sa « gestion » (+5 points).

Les ¾ des hommes comme des femmes épargnent. Néanmoins, les femmes sont plus nombreuses à épargner pour se « protéger des aléas de la vie » (76%, +4 pts). Les hommes épargnent davantage pour leur retraite (33%, +4pts) et, même si cette dimension est largement minoritaire, davantage pour un projet entrepreneurial (7%, +5 pts).

Cette vision désincite au risque : seules 16% des femmes se sentent prêtes à prendre des risques pour des investissements contre 29% chez les hommes (13 points d'écart).

L'investissement en bourse reste une pratique masculine : les hommes sont deux fois plus nombreux à investir (23% contre 11%, +12pts), un écart qui se creuse chez les répondants à l'aise financièrement (+19pts) et les moins de 35 ans (+21pts). **Davantage sensibles à la « valeur de l'argent », les femmes expliquent le fait qu'elles n'investissent pas par une « peur de l'argent investi » (39%, +8points).**

7. Loin d'être préservé, le couple est un prolongement de la société

Les tensions observées précédemment ne diffèrent nullement de la situation de couple.

La majorité des situations se révèlent équilibrées et d'abord gérées par le couple ensemble, avec une répartition à 50/50 ou équitable des dépenses. Toutefois, quelques éléments n'échappent pas aux constats soulignés plus tôt.

Les opérations et relations avec les professionnels sont encore plus masculines : les échanges avec le conseiller bancaire demeurent encore davantage l'affaire des hommes (46%, +7 points), de même que les placements financiers ou d'épargne (25%, +9 points).

Plus soucieuses des dépenses du quotidien et de la valeur de l'argent face à des aléas auxquelles elles se sentent plus exposées et donc plus vulnérables, près d'un tiers des femmes en couple déclarent avoir déjà essayé de décourager leur conjoint de procéder à une dépense (30%, +5).

Hommes et femmes expriment une opinion relativement homogène des tensions suscitées par les problématiques financières dans leur couple. Toutefois, les moins de 35 ans témoignent d'une sensibilité majeure face à ces tensions. Pour illustration, si 27 % des répondants considèrent qu'une dépense jugée excessive a suscité des tensions au sein de leur couple, ce score s'envole à 50 % chez les hommes et 46 % chez femmes de moins de 35 ans.

VIA VOICE

Vive\$

RÉSULTATS



VIA VOICE

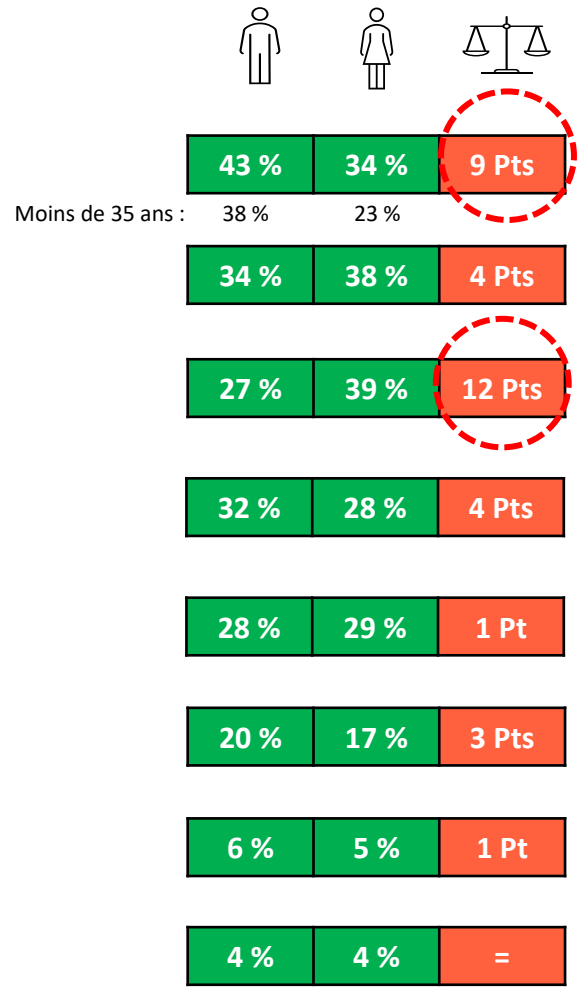
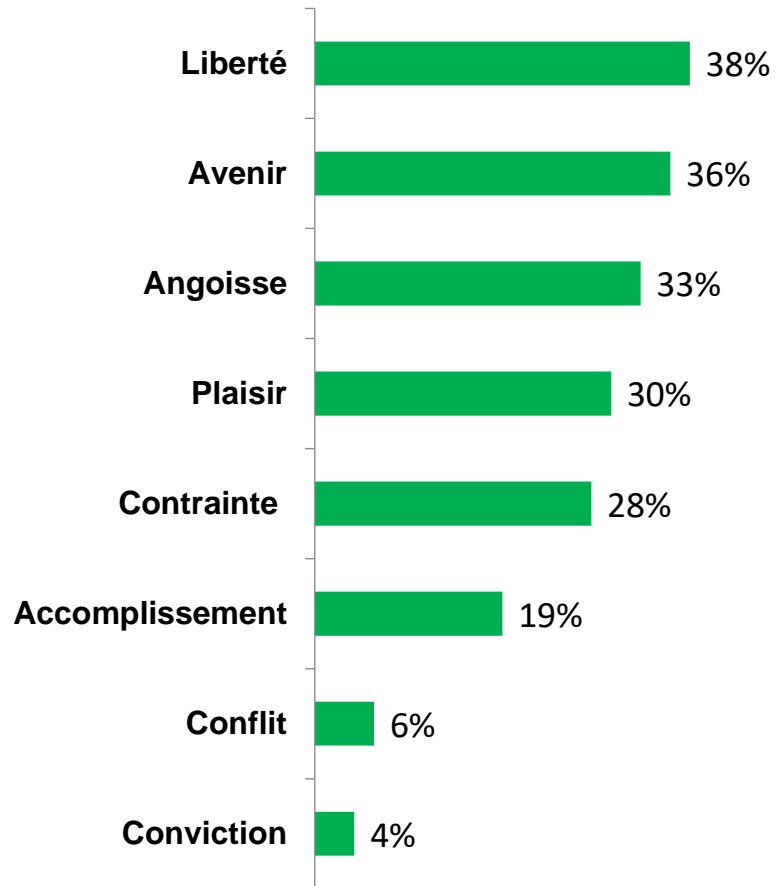
Vive\$

ÉVOICATIONS
AISANCE
IMPORTANCE



Parmi la liste suivante, quels sont les deux mots qui permettent le mieux d'exprimer votre rapport à l'argent aujourd'hui ?

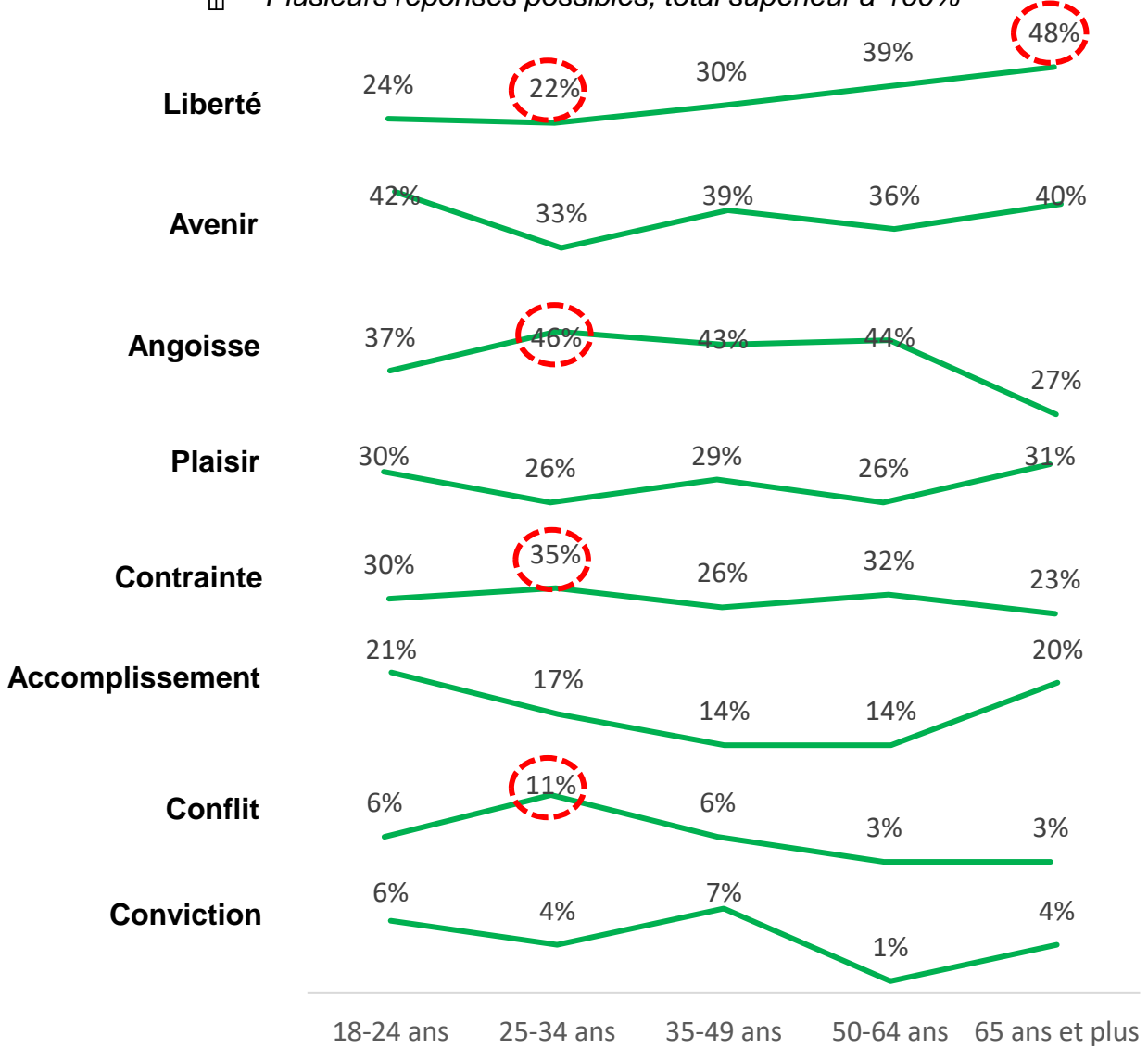
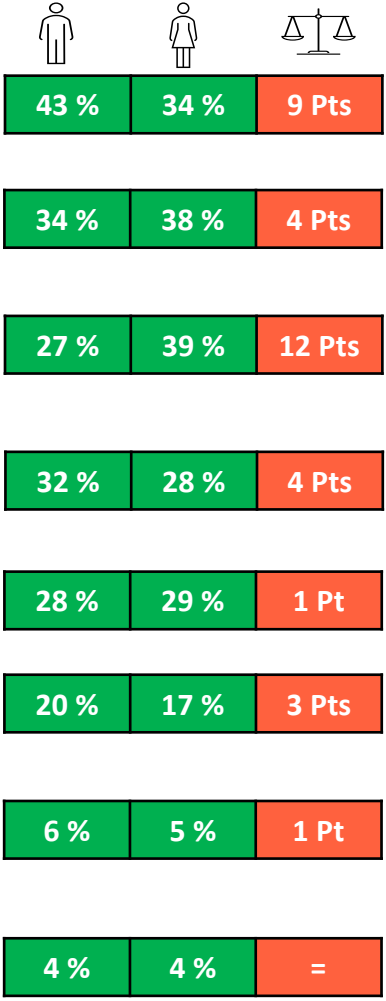
*Ensemble (2 000 personnes)
Plusieurs réponses possibles, total supérieur à 100%*



Parmi la liste suivante, quels sont les deux mots qui permettent le mieux d'exprimer votre rapport à l'argent aujourd'hui ?



Femmes (1 046 personnes) – **FOCUS** par tranche d'âge
Plusieurs réponses possibles, total supérieur à 100%

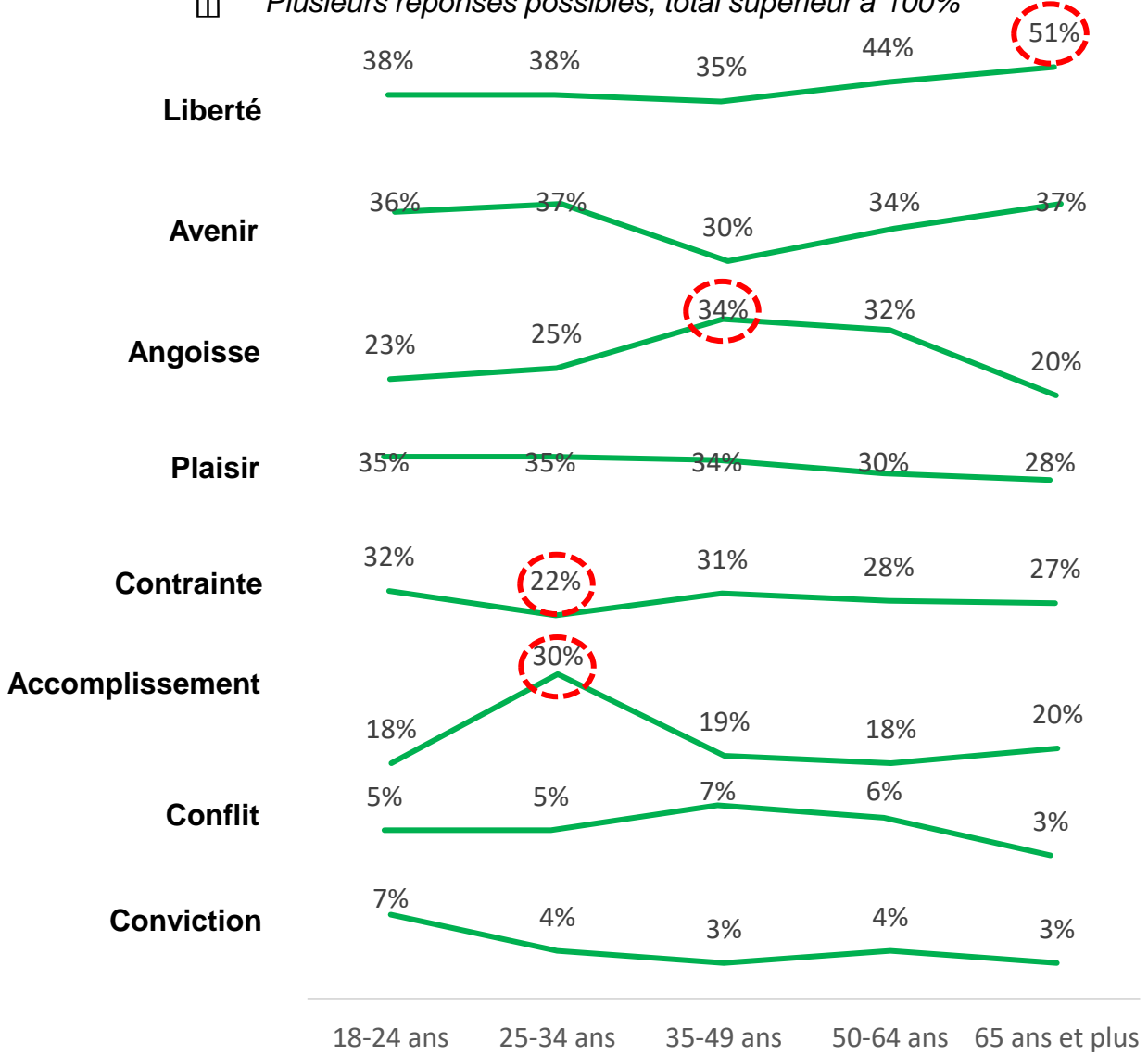


Parmi la liste suivante, quels sont les deux mots qui permettent le mieux d'exprimer votre rapport à l'argent aujourd'hui ?



Hommes (954 personnes) – FOCUS par tranche d'âge
Plusieurs réponses possibles, total supérieur à 100%

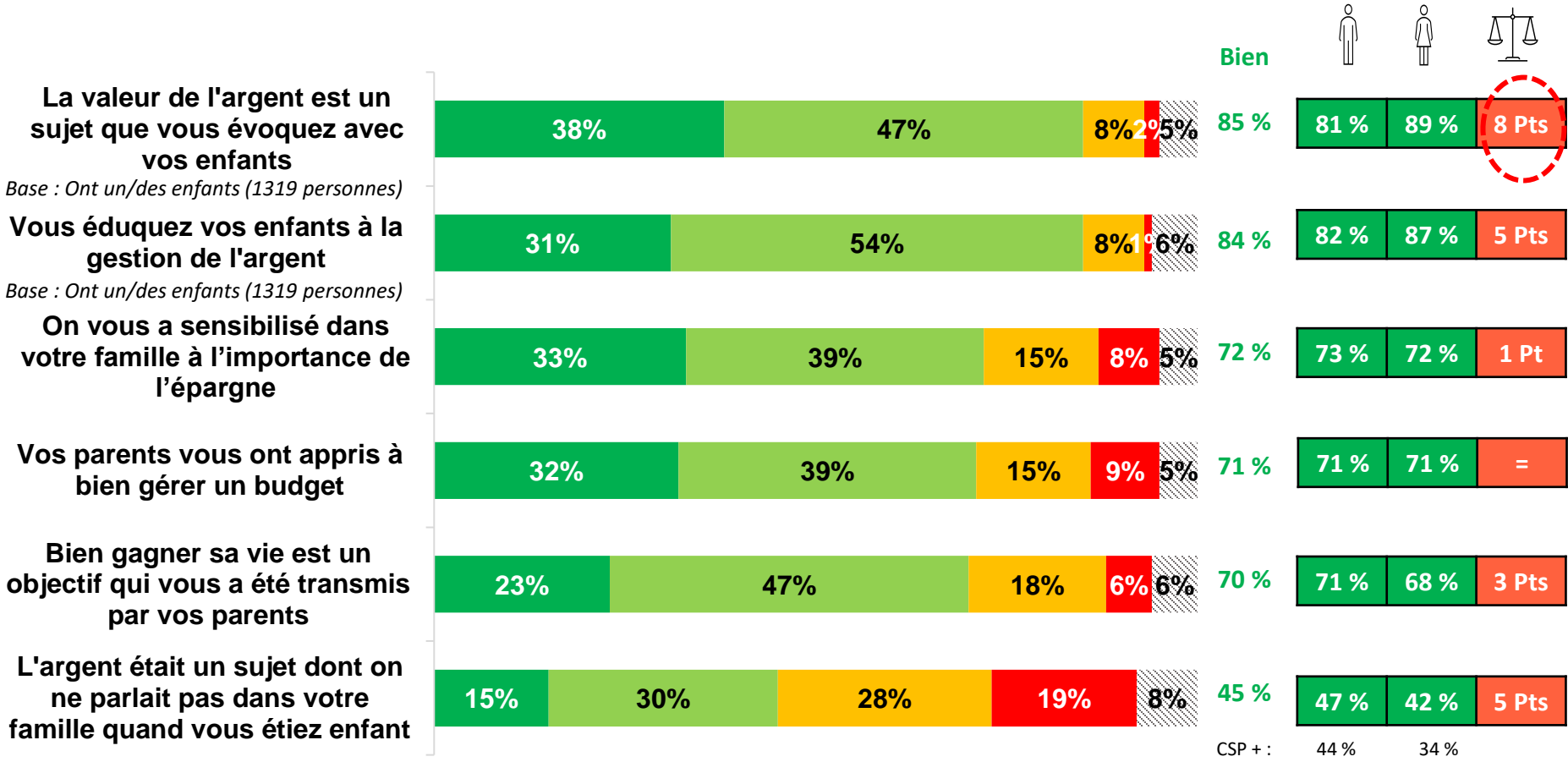
43 %	34 %	9 Pts
34 %	38 %	4 Pts
27 %	39 %	12 Pts
32 %	28 %	4 Pts
28 %	29 %	1 Pt
20 %	17 %	3 Pts
6 %	5 %	1 Pt
4 %	4 %	=



Voici différentes affirmations relatives au sujet de l'argent. Pour chacune d'entre-elle, veuillez indiquer si elle s'applique bien ou mal à votre situation ?

Ensemble (2 000 personnes)

■ Très bien ■ Assez bien ■ Assez mal ■ Très mal ■ Ne se prononcent pas / Non réponse

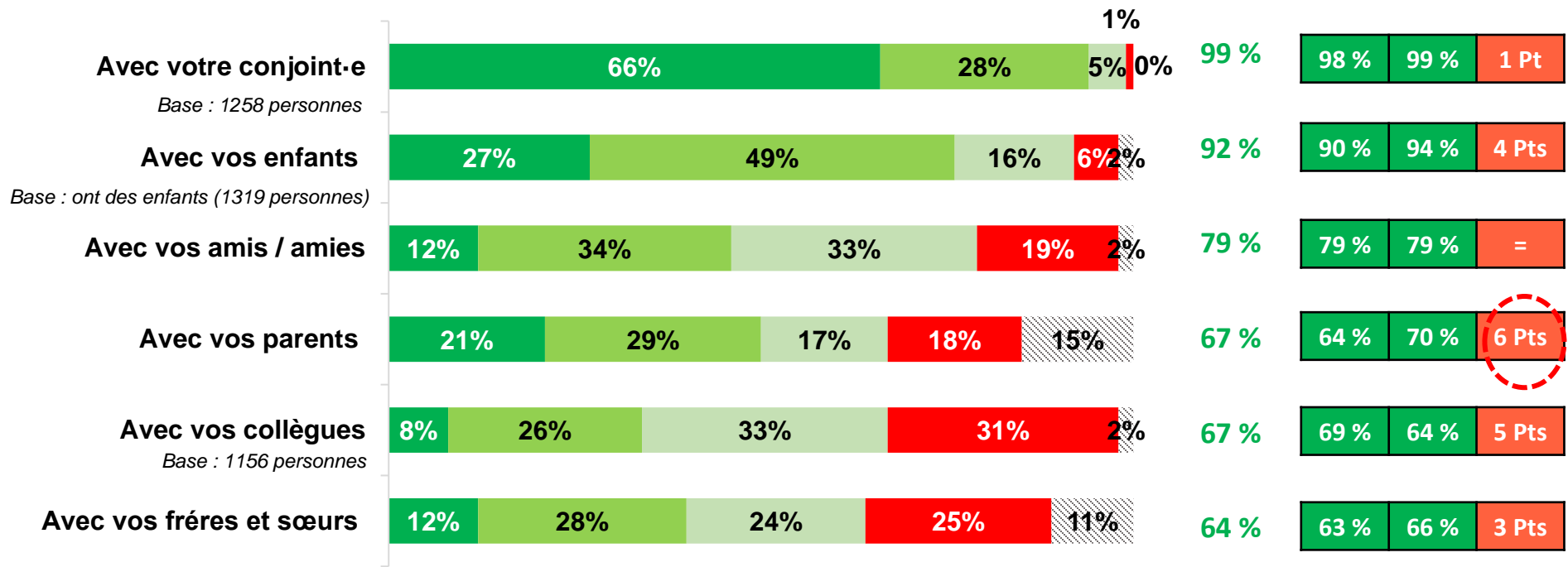


Parlez-vous ouvertement d'argent, avec ... ?

Ensemble (2 000 personnes)

- Oui, souvent
- Oui, de temps en temps
- Oui, mais rarement
- Non, jamais
- Ne se prononcent pas / Non réponse

Oui



Parlez-vous ouvertement d'argent, avec ... ?

Hommes (954) et Femmes (1046) séparément - FOCUS sur les profils aux écarts plus significatifs par genre par rapport à la moyenne

OUI

Avec vos parents	67 %	64 %	70 %	6 Pts
	Moins de 35 ans	92 %	93 %	1 Pt
	CSP +	78 %	85 %	7 Pts
	Célibataire	79 %	81 %	2 Pts
	Marié-e	55 %	65 %	10 Pts
	Divorcé-e	50 %	48 %	2 Pts

Avec vos collègues	67 %	69 %	64 %	5 Pts
	Moins de 35 ans	75 %	63 %	12 Pt
	À l'aise financièrement	75 %	75 %	=
	En difficulté financière	56 %	61 %	5 Pts

Avec vos frères et sœurs	64 %	63 %	66 %	3 Pts
	Moins de 35 ans	80 %	75 %	5 Pts
	Plus de 50 ans	54 %	60 %	6 Pts
	CSP +	73 %	74 %	1 Pt
	Célibataire	72 %	70 %	2 Pts
	Marié-e	58 %	64 %	4 Pts
	En difficulté financière	54 %	64 %	10 Pts

Et diriez-vous que c'est un sujet ...

Parlent ouvertement d'argent avec leur entourage (1953 personnes)


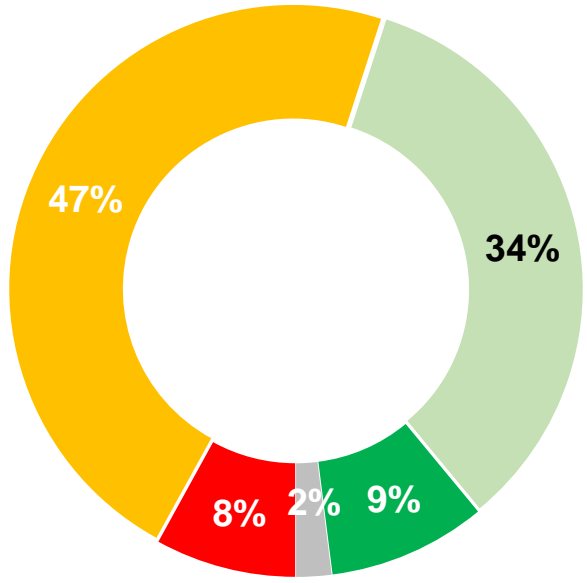
■ Très délicat
 ■ Assez délicat
 ■ Assez facile
 ■ Très facile
 ■ Ne sait pas / non réponse

Délicat
55 %

Marié-e : 59 %
 En difficultés financières : 63 %
 ont des enfants : 58 %

Facile
43 %

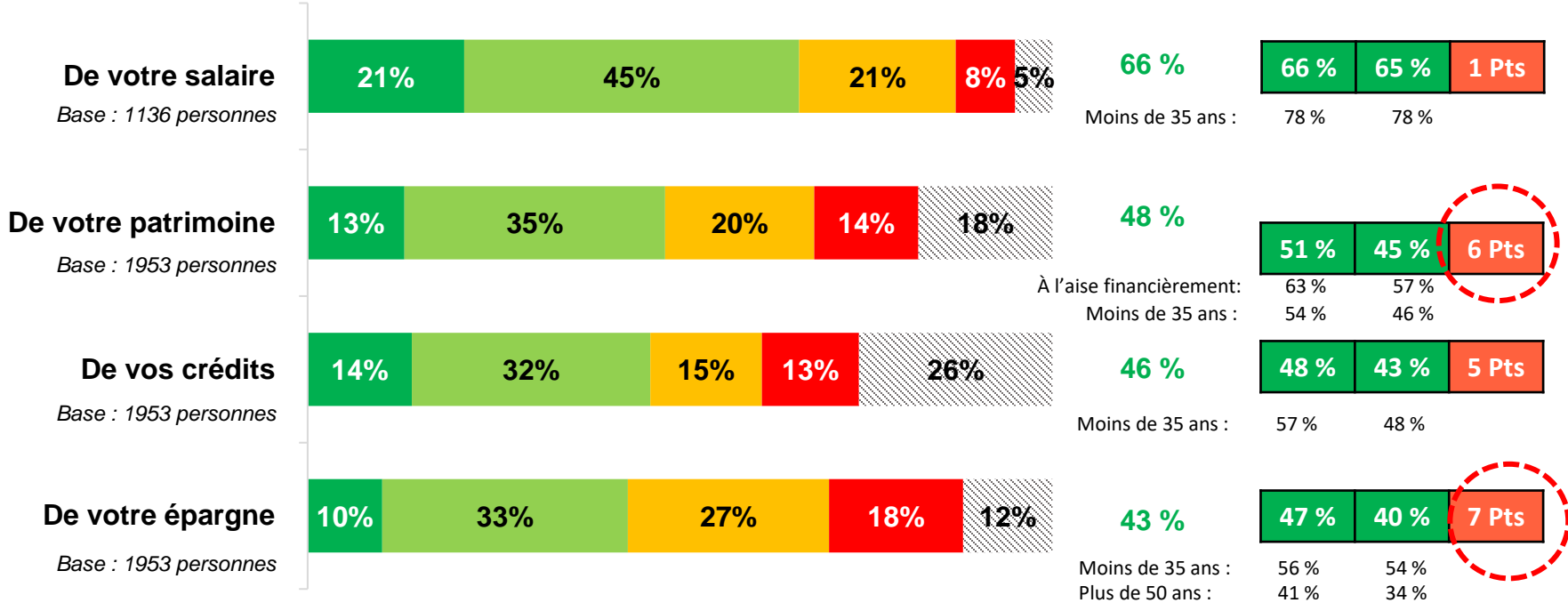
CSP + : 47 %
 à l'aise financièrement : 49 %
 Moins de 35 ans : 51 %



Lorsque vous parlez d'argent avec votre entourage, vous parlez

- Très facilement
- Assez facilement
- Assez difficilement
- Très difficilement
- ▨ Ne se prononcent pas / Non réponse

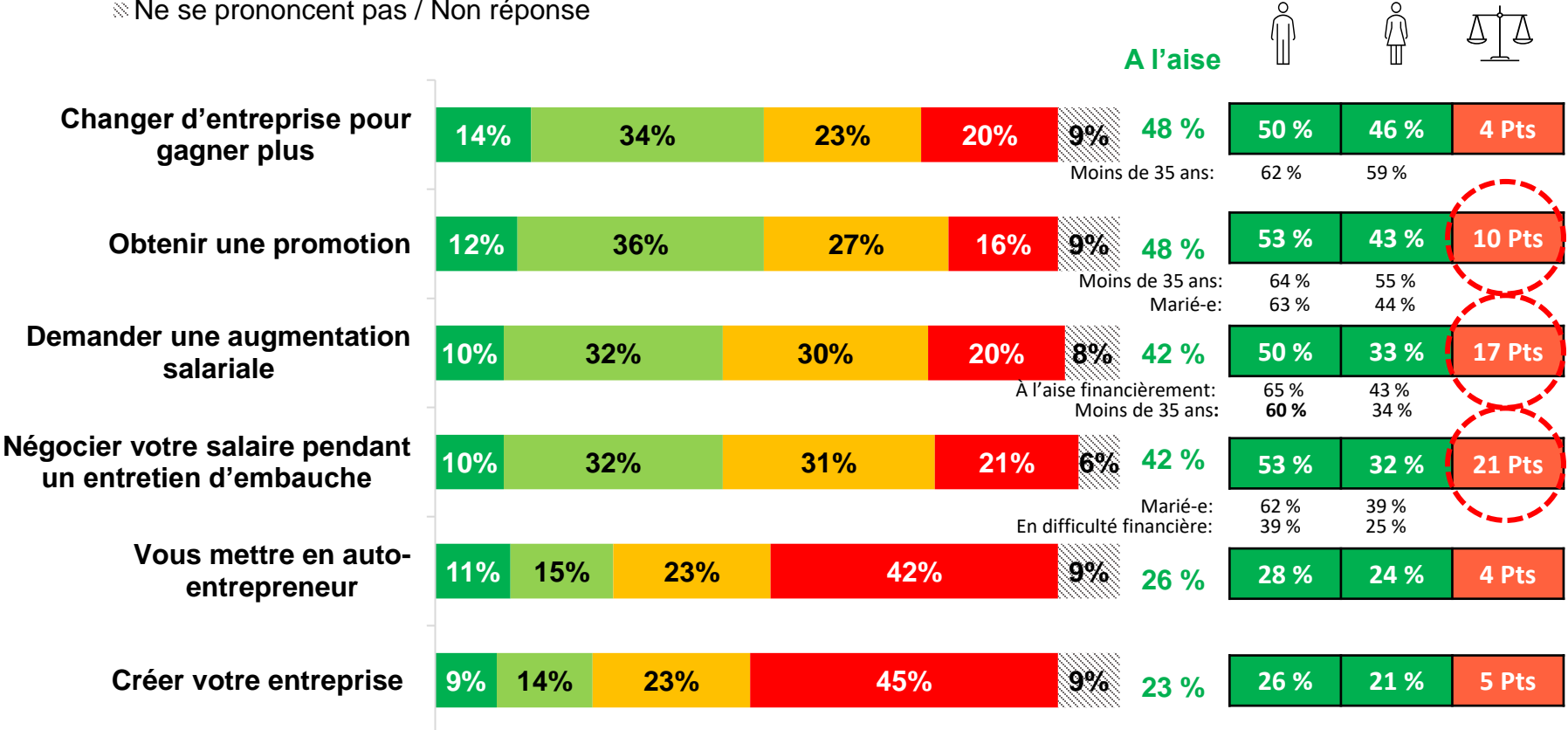
Facilement   



Diriez-vous que vous êtes très à l'aise, plutôt à l'aise, plutôt pas à l'aise ou pas du tout à l'aise dans les situations suivantes ?

Les actifs-ves (1156 personnes)

- Très à l'aise
- Plutôt à l'aise
- Plutôt pas à l'aise
- Pas du tout à l'aise
- ▨ Ne se prononcent pas / Non réponse



Diriez-vous que vous êtes très à l'aise, plutôt à l'aise, plutôt pas à l'aise ou pas du tout à l'aise dans les situations suivantes ?

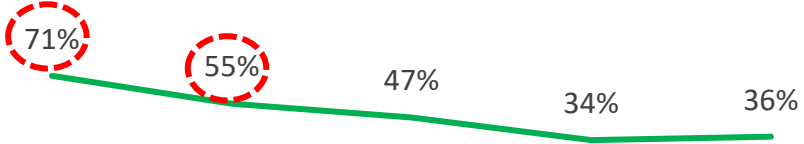


Femmes actives (599 personnes) – **FOCUS** par tranche d'âge
Plusieurs réponses possibles, total supérieur à 100%



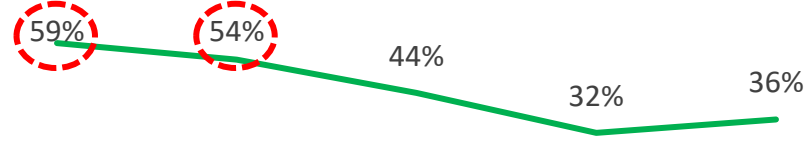
50 % 46 % 4 Pts

Changer d'entreprise pour gagner plus



53 % 43 % 10 Pts

Obtenir une promotion



50 % 33 % 17 Pts

Demander une augmentation salariale



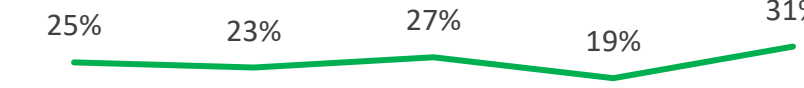
53 % 32 % 21 Pts

Négocier votre salaire pendant un entretien d'embauche



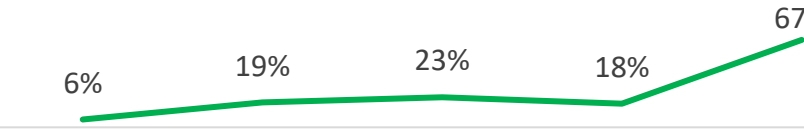
28 % 24 % 4 Pts

Vous mettre en auto-entrepreneur



26 % 21 % 5 Pts

Créer votre entreprise



18-24 ans 25-34 ans 35-49 ans 50-64 ans 65 ans et plus

Base faible sur cible 65 ans et plus

VIA VOICE

Vive\$

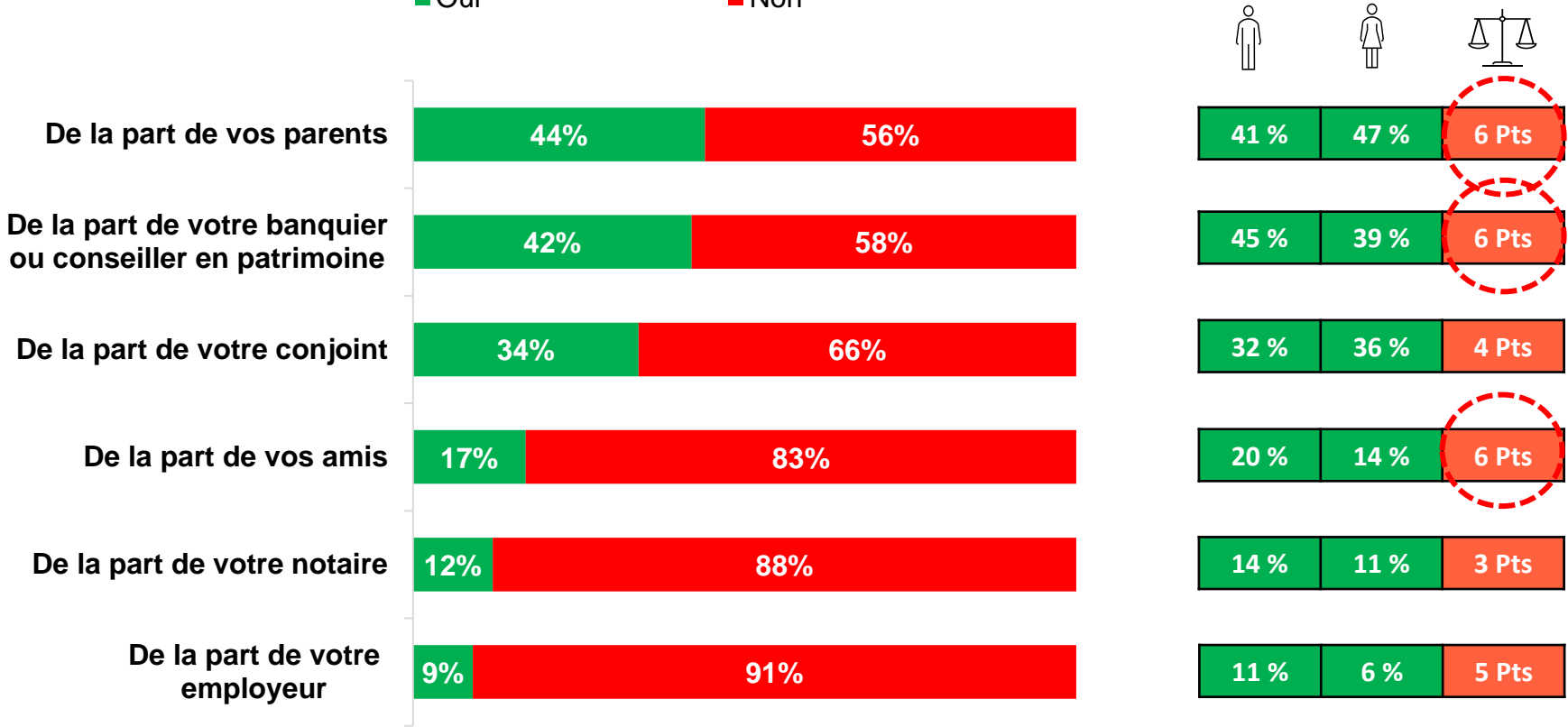
COMPRÉHENSION
ÉDUCATION
FORMATION



Avez-vous reçu des conseils de gestion financière ou des bases d'éducation financière ... ?

Ensemble (2 000 personnes)

■ Oui ■ Non



Avez-vous reçu des conseils de gestion financière ou des bases d'éducation financière ... ?

Hommes (954) et Femmes (1046) séparément – FOCUS Total OUI sur tranches d'âge

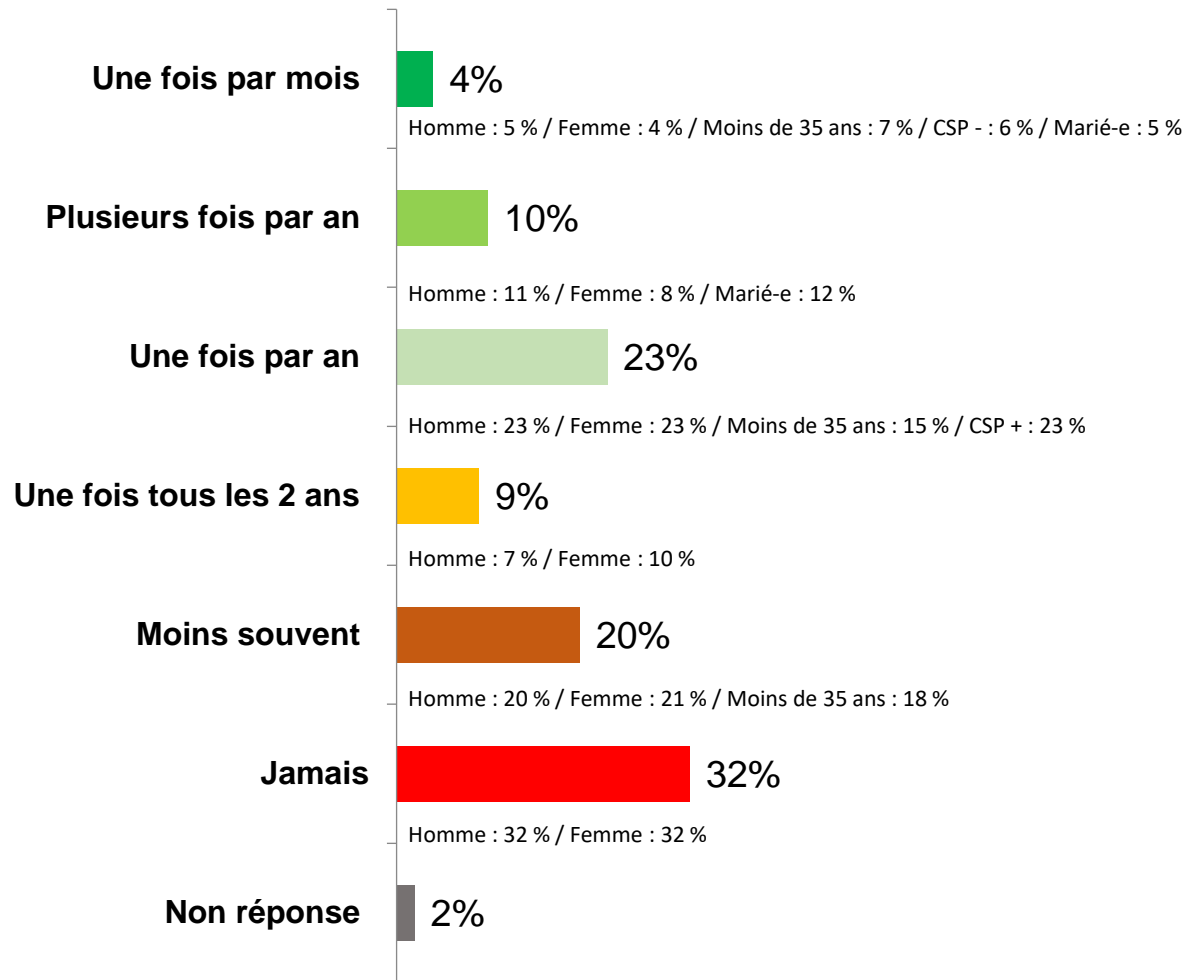


De la part de...

		18-24 ans	25-34 ans	35-49 ans	50-64 ans	65 ans et +
Parents 41 % 47 % 6 Pts	Hommes	67 % +	57 % +	44 %	34 %	32 %
	Femmes	81 % +	55 % +	49 %	39 %	32 %
Banquier 45 % 39 % 6 Pts	Hommes	34 %	45 %	39 %	42 %	55 % +
	Femmes	43 % +	32 %	36 %	41 %	42 %
Conjoint 32 % 36 % 4 Pts	Hommes	36 %	48 % +	32 %	29 %	28 %
	Femmes	39 %	37 %	37 %	38 %	67 % +
Amis 20 % 14 % 6 Pts	Hommes	31 %	44 % +	22 %	16 %	9 %
	Femmes	32 % +	19 %	14 %	12 %	6 %
Notaire 14 % 11 % 3 Pts	Hommes	12 %	23 % +	11 %	8 %	18 %
	Femmes	12 %	12 %	9 %	10 %	13 %
Employeur 11 % 6 % 5 Pts	Hommes	28 % +	23 % +	6 %	9 %	0 %
	Femmes	12 %	7 %	5 %	6 %	36 %

A quelle fréquence faites-vous un point avec un professionnel concernant vos finances ?

Ensemble (2 000 personnes)



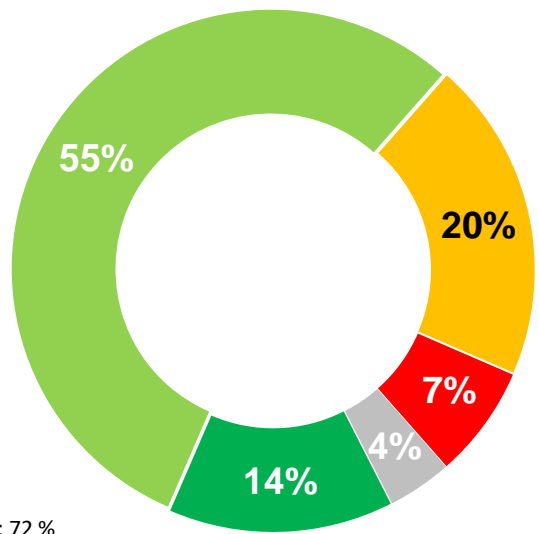
Vous sentez vous suffisamment informé, outillé, pour gérer vos finances personnelles ?

Ensemble (2 000 personnes)

- Oui, très bien
- Oui, plutôt bien
- Non, plutôt pas bien
- Non, pas bien du tout
- Ne sait pas / non réponse

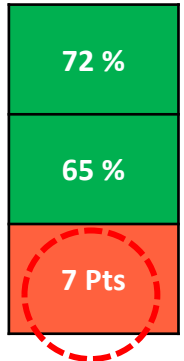
Oui
69 %

CSP - : 64 %
à l'aise financièrement : 83 %
50 ans et plus : 72 %



Non
27%

CSP + : 31 %
Marié-e : 24 % / Union libre : 35 % / Pacsé-e : 37 %
En difficultés financières : 42 %



- ♂

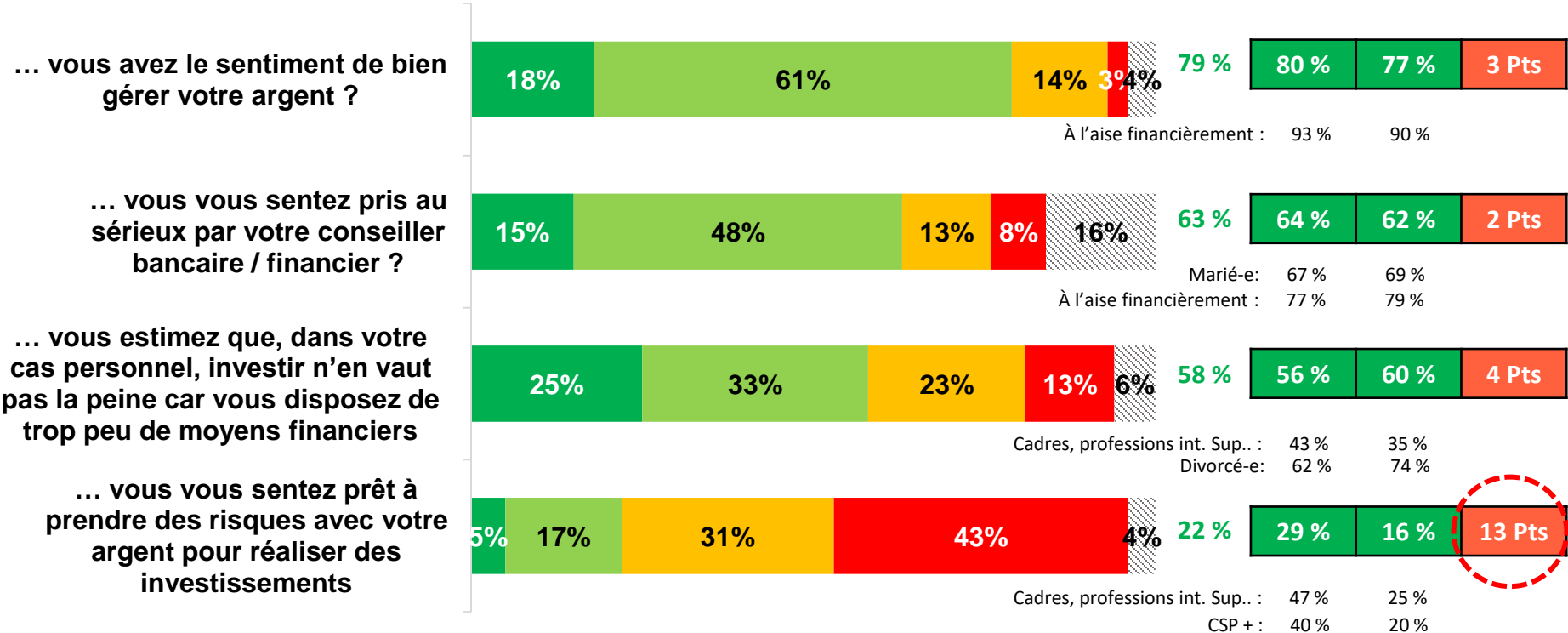
CSP + : 72 %
Marié : 74 %
50 ans et plus : 74 %
À l'aise financièrement : 86 %
- ♀

CSP + : 60 %
Mariée : 72 %
50 ans et plus : 71 %
À l'aise financièrement : 89 %
- ⚖️

Et diriez-vous que ...

Ensemble (2 000 personnes)

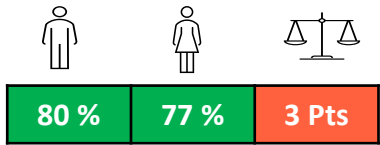
- Oui, tout à fait
- Non, plutôt pas
- ▨ Ne se prononcent pas / Non réponse
- Oui, plutôt
- Non, pas du tout



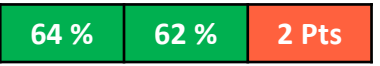
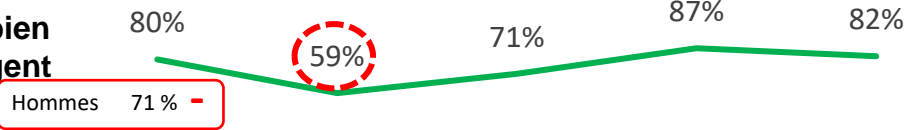
Diriez-vous que vous êtes très à l'aise, plutôt à l'aise, plutôt pas à l'aise ou pas du tout à l'aise dans les situations suivantes ?



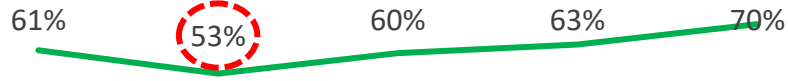
Femmes (1 046 personnes) – **FOCUS** par tranche d'âge
Plusieurs réponses possibles, total supérieur à 100%



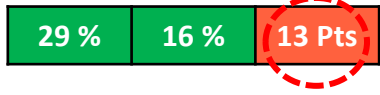
Vous avez le sentiment de bien gérer votre argent



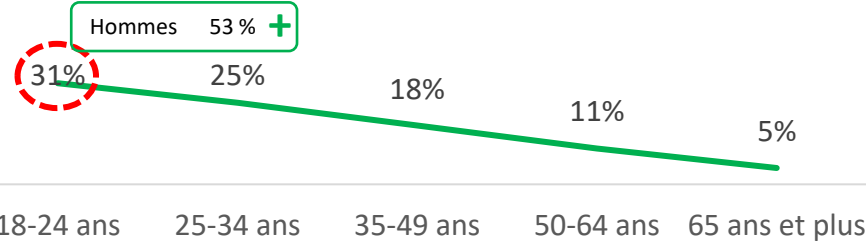
Vous vous sentez pris au sérieux par votre conseiller bancaire / financier



Vous estimez qu'investir n'en vaut pas la peine (trop peu de moyens financiers)

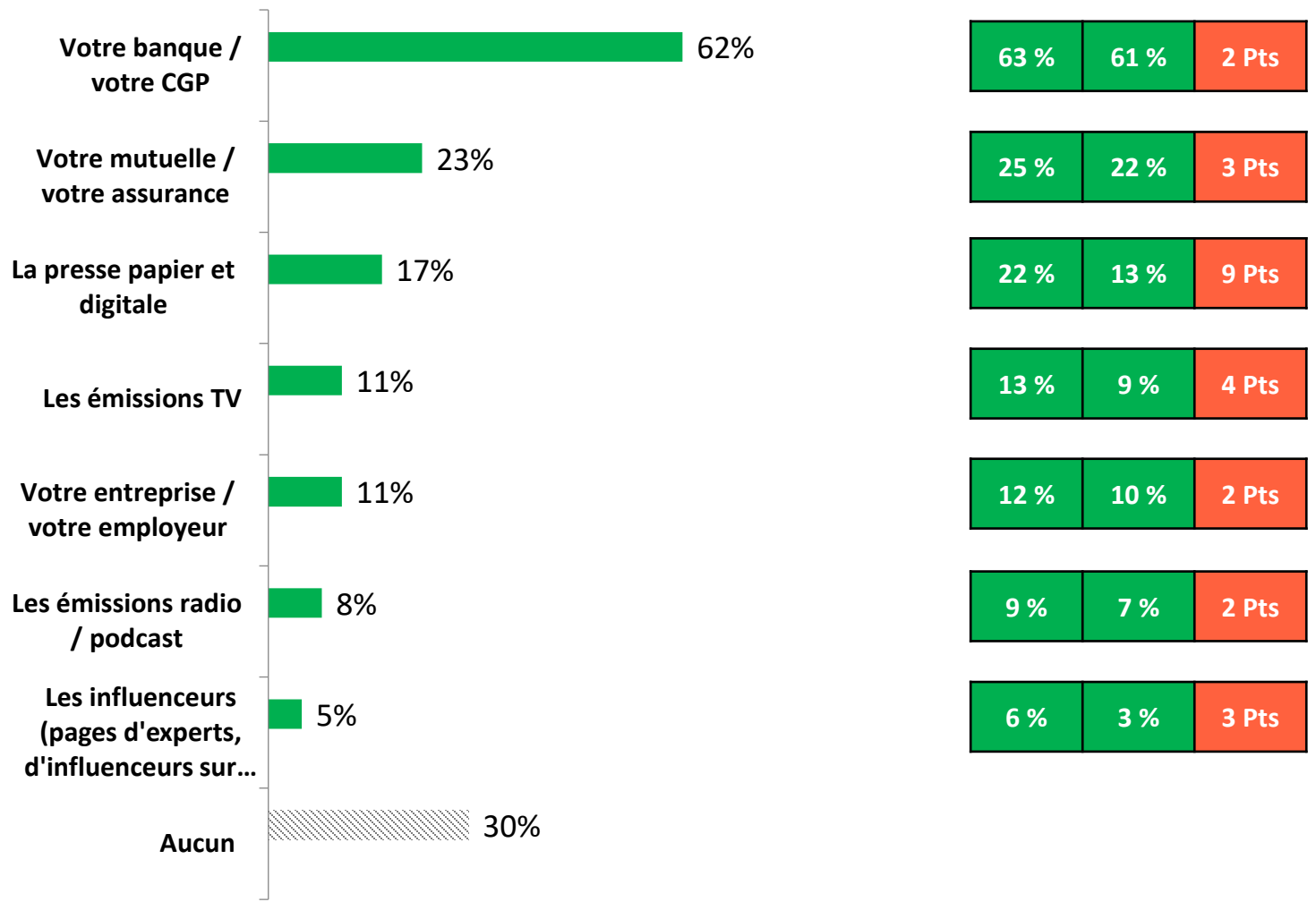


Vous vous sentez prêt à prendre des risques avec votre argent pour réaliser des investissements



En qui avez-vous le plus confiance pour vous informer en termes de gestion financière ?

Ensemble (2 000 personnes)
 Plusieurs réponses possibles, total supérieur à 100%



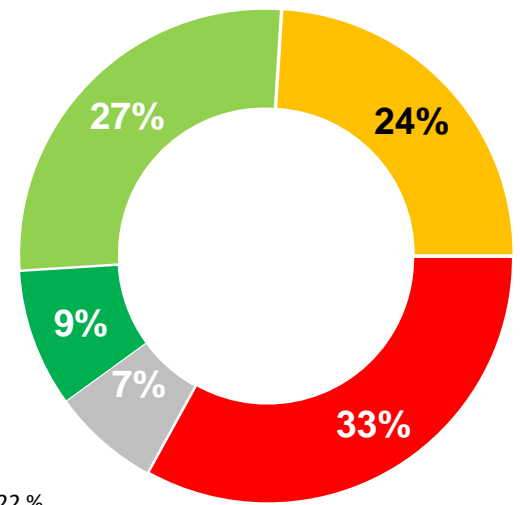
Seriez-vous intéressé par des formations pour comprendre ou approfondir les sujets financiers, pour apprendre à mieux gérer votre argent ?

Ensemble (2 000 personnes)

- Très intéressé
- Assez intéressé
- Peu intéressé
- Pas du tout intéressé
- Ne sait pas / non réponse

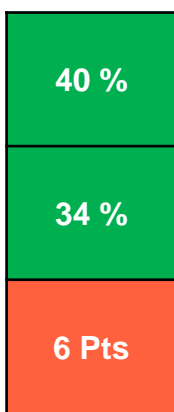
**Intéressés
36 %**

CSP + : 49 %
 CSP - : 39 %
 Divorcé-e : 20 % / Veuf-ve : 15 % / Pacsé-e : 39 %
 à l'aise financièrement : 50 %
 En difficultés financières : 32 %
 Moins de 35 ans : 55 %
 Dans une famille avec enfant(s) : 51 %



**Pas intéressés
57 %**

35 ans et plus : 63 %



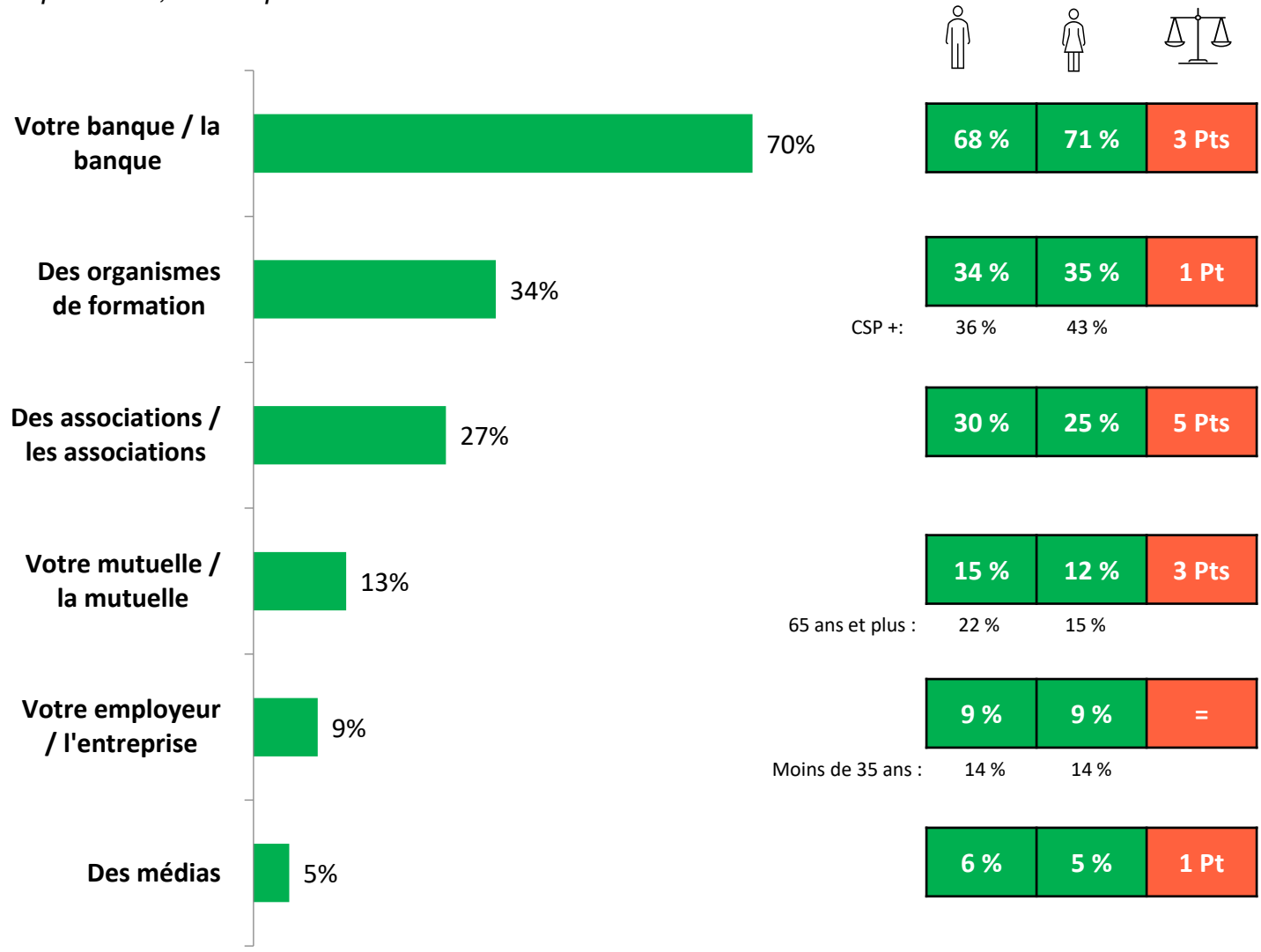
CSP + : 51 %
 Célibataire : 40 % / Divorcé-e : 23 % / Veuf-ve : 22 %
 à l'aise financièrement : 51 %
 Moins de 35 ans : 62 %
 Dans une famille avec enfant(s) : 57 %

CSP + : 48 %
 Célibataire : 42 % / Divorcé-e : 19 % / Veuf-ve : 10 %
 à l'aise financièrement : 49 %
 Moins de 35 ans : 50 %
 Dans une famille avec enfant(s) : 45 %



A qui feriez-vous le plus confiance pour vous délivrer de telles formations, destinées à mieux gérer votre argent ?

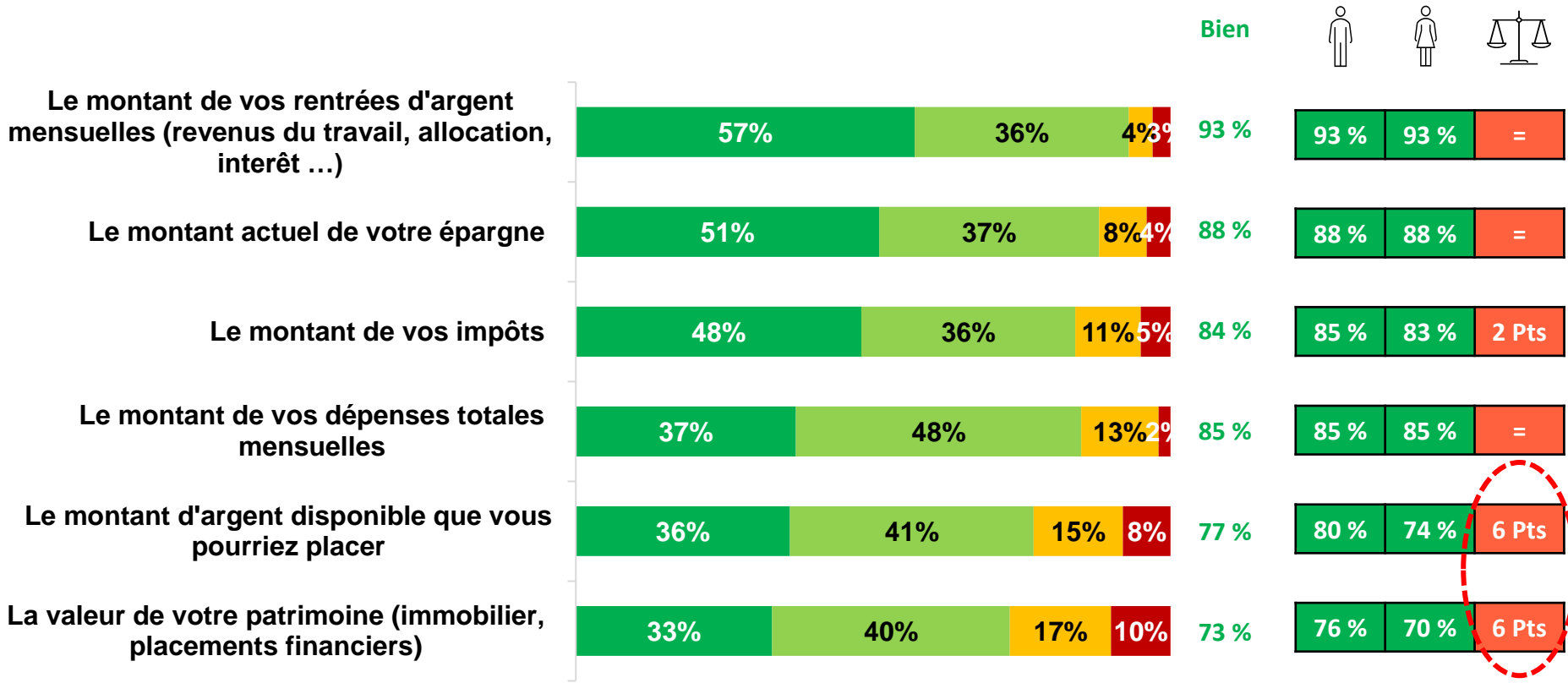
Ensemble (2 000 personnes)
 Plusieurs réponses possibles, total supérieur à 100%



Connaissez-vous ... ?

Ensemble (2 000 personnes)

■ Très bien
 ■ Assez bien
 ■ Pas très bien
 ■ Pas bien du tout

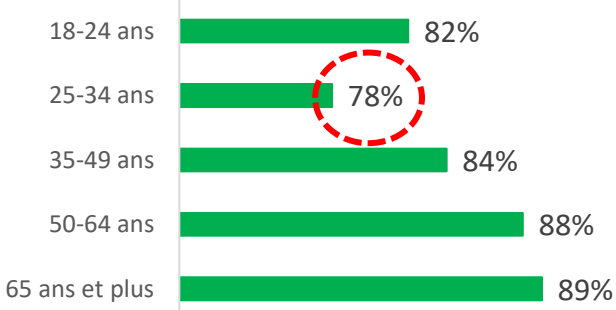


Connaissez-vous ... ?

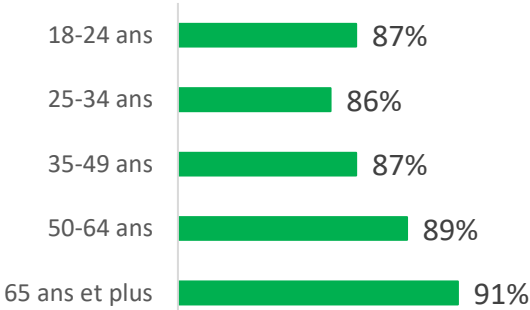


Femmes (1 046 personnes) – FOCUS par tranche d'âge

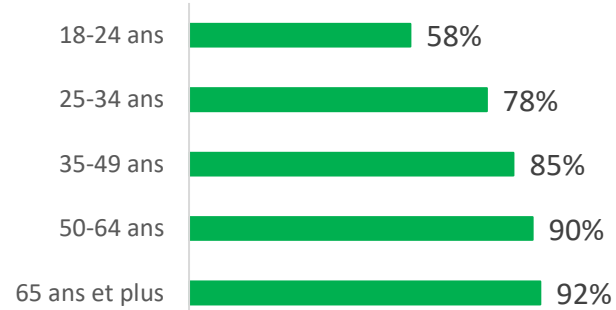
Rentrées d'argent mensuelles Femmes 93%



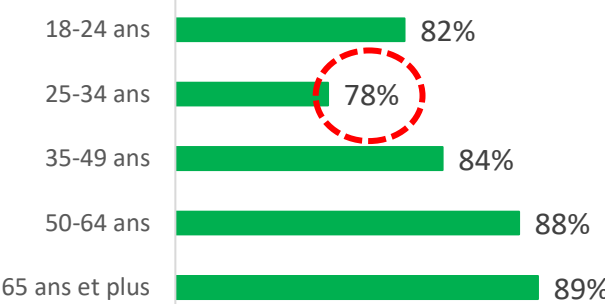
Montant épargne actuelle Femmes 88%



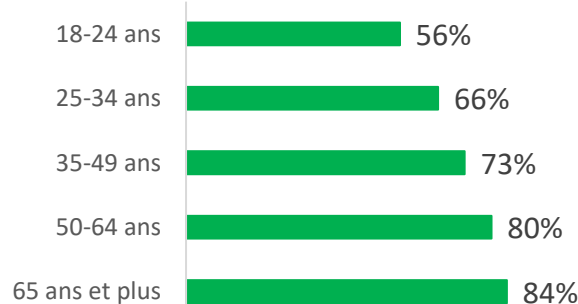
Montant impôts Femmes 83%



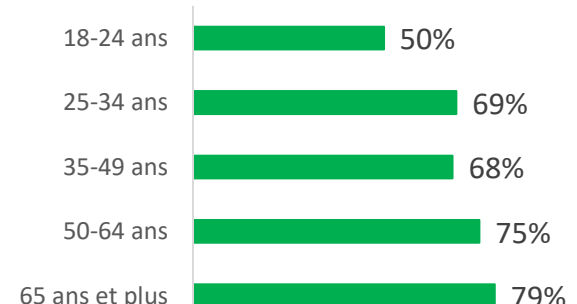
Dépenses totales mensuelles Femmes 85%



Argent disponible Femmes 74%

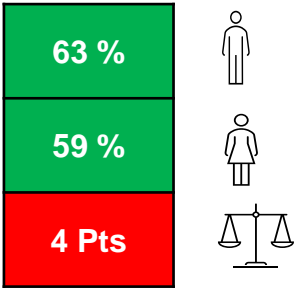
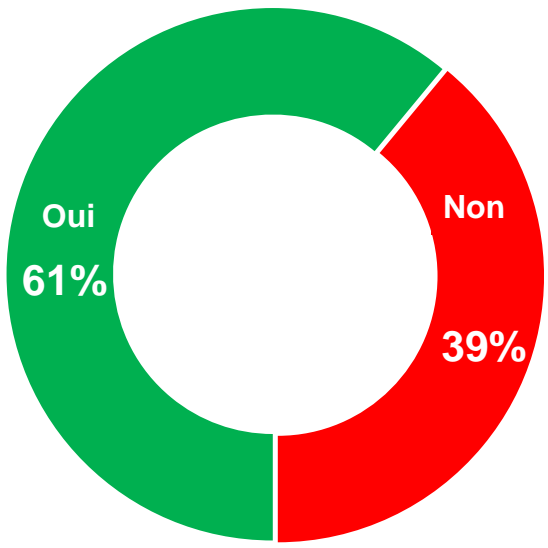


Valeur du patrimoine Femmes 70%



Connaissez-vous, en cas de décès d'un des conjoints, les modalités de traitement de la succession ?

Aux personnes mariées (857 personnes)



Diriez-vous que chacune des propositions suivantes est :

Les actifs·ves (1156 personnes)

■ VRAIE ■ FAUSSE ▨ Ne sait pas



Mes cotisations retraite servent à payer ma propre retraite



CSP + : 70 % / CSP - : 59 %

FAUX **62 %** **67 %** **5 pts**

CSP + : 70 % 71 %
 CSP - : 54 % 63 %
 Moins de 35 ans : 50 % 53 %

Mes futurs frais de dépendance seront couverts par la Sécurité sociale

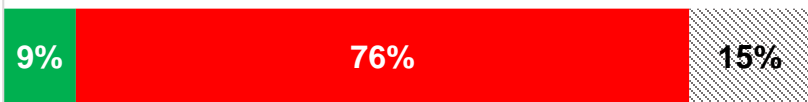


CSP + : 52 % / CSP - : 45 %

FAUX **48 %** **50 %** **2 pts**

CSP + : 55 % 49 %
 CSP - : 40 % 50 %
 Moins de 35 ans : 33 % 36 %

La différence entre le salaire brut et le salaire net va dans les caisses de l'employeur



CSP + : 83 % / CSP - : 70 %

FAUX **78 %** **75 %** **3 pts**

CSP + : 84 % 82 %
 CSP - : 72 % 68 %
 Moins de 35 ans : 64 % 67 %

Tout le monde en France paye l'impôt sur le revenu



CSP + : 86 % / CSP - : 81 %

FAUX **81 %** **86 %** **1 pts**

CSP + : 84 % 88 %
 CSP - : 78 % 84 %
 Moins de 35 ans : 64 % 77 %

Seriez-vous intéressé par une formation pour mieux comprendre votre fiche de paie si votre employeur le proposait ?

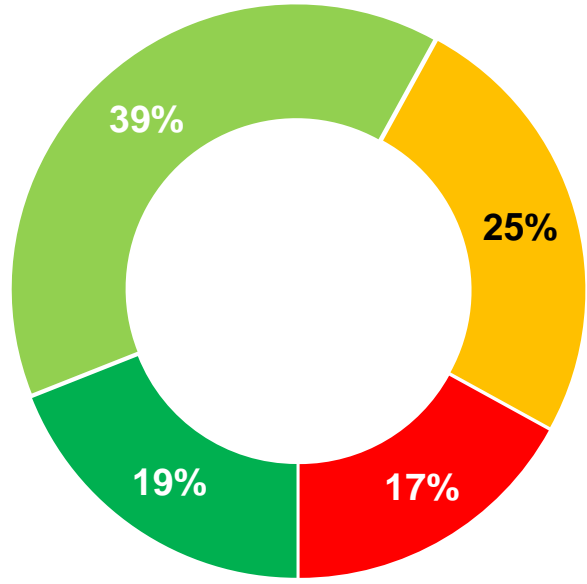
Les actifs-ves (1156 personnes)

■ Oui, très intéressé ■ Oui, assez intéressé ■ Non, pas très intéressé ■ Non, pas du tout intéressé

Oui
58%

CSP + : 56 %
CSP - : 58 %
Moins de 35 ans : 71 %
Pacsé-e : 64 %


Non
42 %




55 %

60 %

5 Pts

 CSP+: 54 %
CSP-: 56 %
Moins de 35 ans : 72 %
Pacsé: 62%

 CSP+: 59 %
CSP-: 60 %
Moins de 35 ans : 70 %
Pacsée: 65 %



VIA VOICE

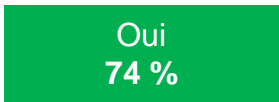
Vive\$

ÉPARGNE ET INVESTISSEMENTS

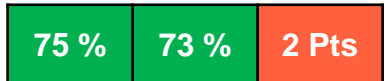


Est-ce que vous épargnez de l'argent ?

Ensemble (2 000 personnes)



CSP + : 82 %
CSP - : 72 %
à l'aise financièrement : 92 %



83 %	82 %
70 %	73 %
94 %	90 %



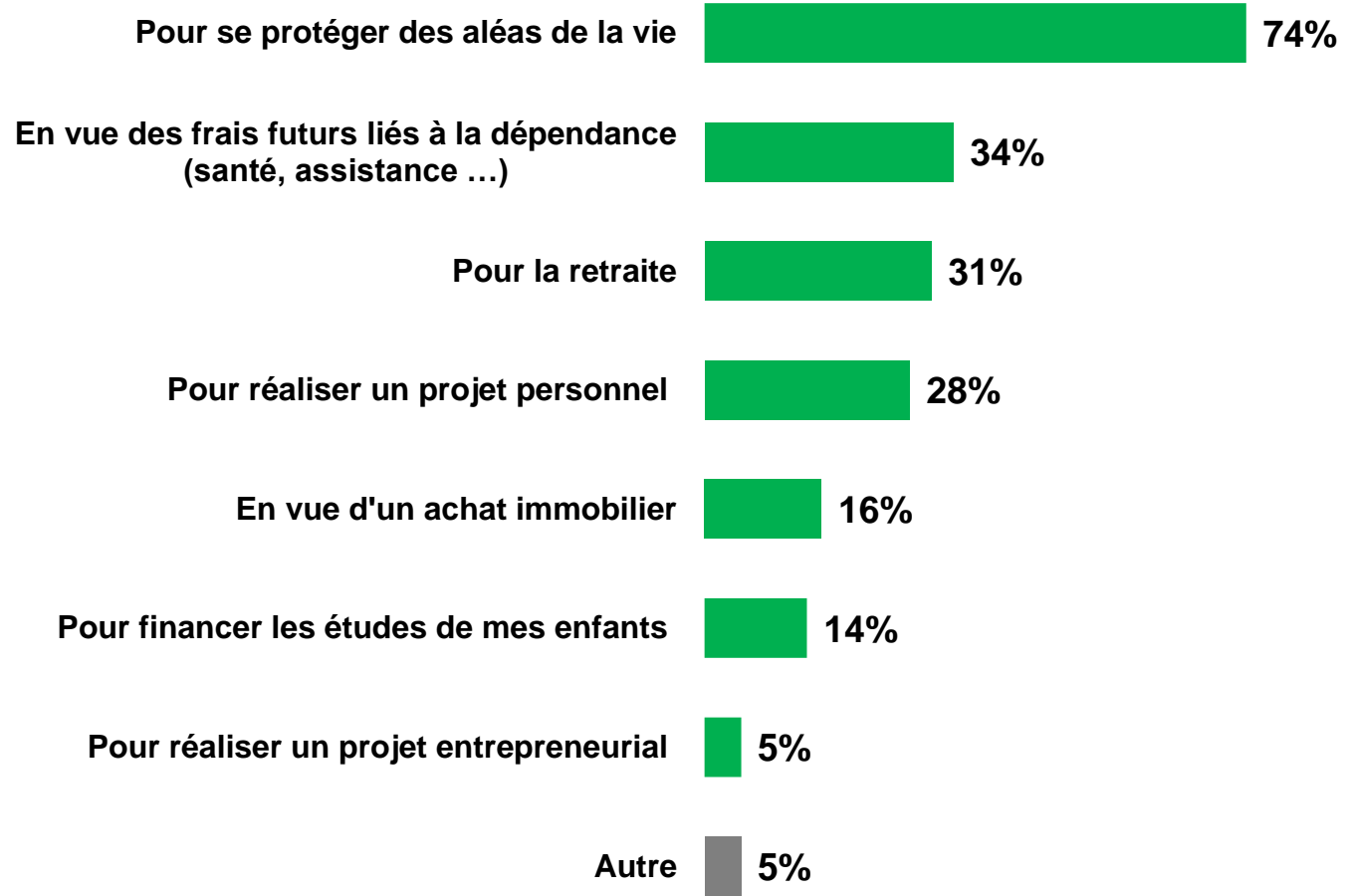
CSP + : 16 %
CSP - : 25 %
En difficulté financière : 54 %



17 %	16 %
26 %	25 %
59 %	50 %

Pourquoi épargnez-vous ?

Les personnes qui épargnent de l'argent (1479 personnes)
 Total supérieur à 100% car plusieurs réponses possibles



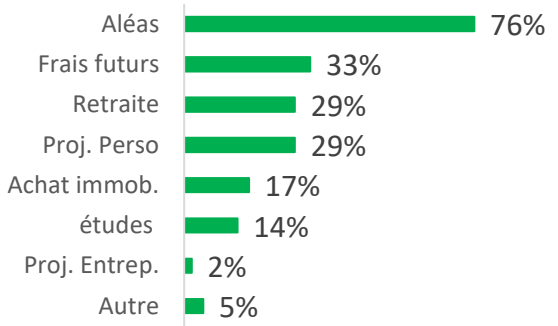
	Homme	Femme	Pts
Pour se protéger des aléas de la vie	72 %	76 %	4 Pts
En vue des frais futurs liés à la dépendance (santé, assistance ...)	34 %	33 %	1 Pt
Pour la retraite	33 %	29 %	4 Pts
Pour réaliser un projet personnel	26 %	29 %	3 Pts
En vue d'un achat immobilier	15 %	17 %	2 Pts
Pour financer les études de mes enfants	14 %	14 %	=
Pour réaliser un projet entrepreneurial	7 %	2 %	5 Pts

Pourquoi épargnez-vous ?

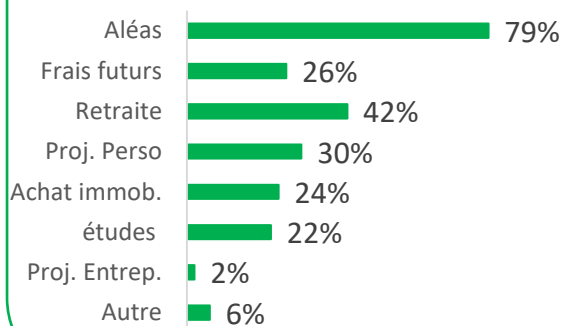
FOCUS CSP - Les personnes qui épargnent de l'argent – Distinction par genre
Total supérieur à 100% car plusieurs réponses possibles



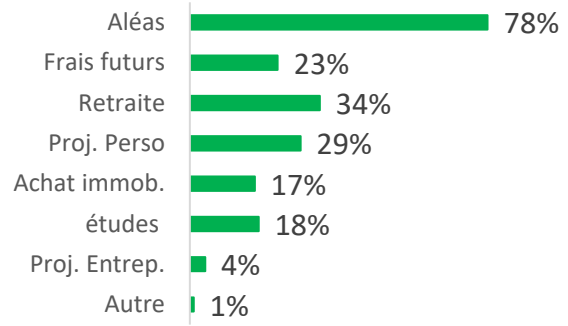
Femmes qui épargnent (763 personnes)



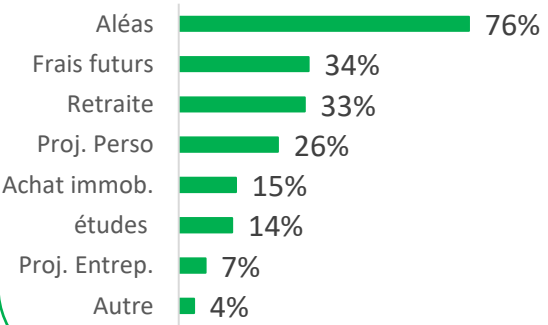
Femmes qui épargnent CSP + (239 personnes)



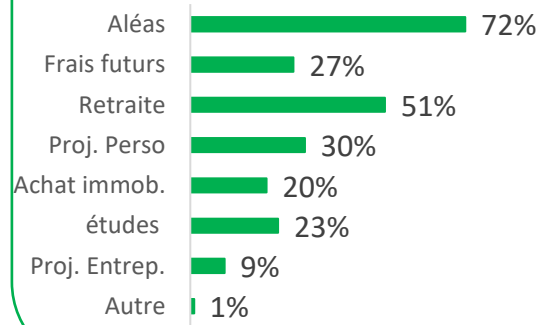
Femmes qui épargnent CSP- (224 personnes)



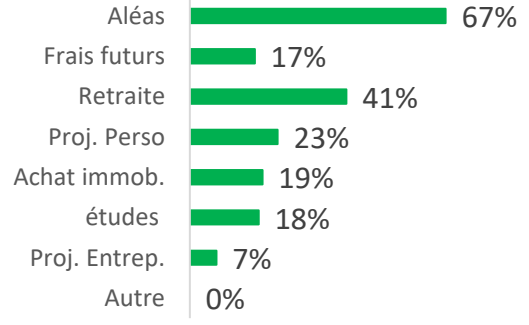
Hommes qui épargnent (715 personnes)



Hommes qui épargnent CSP + (246 personnes)

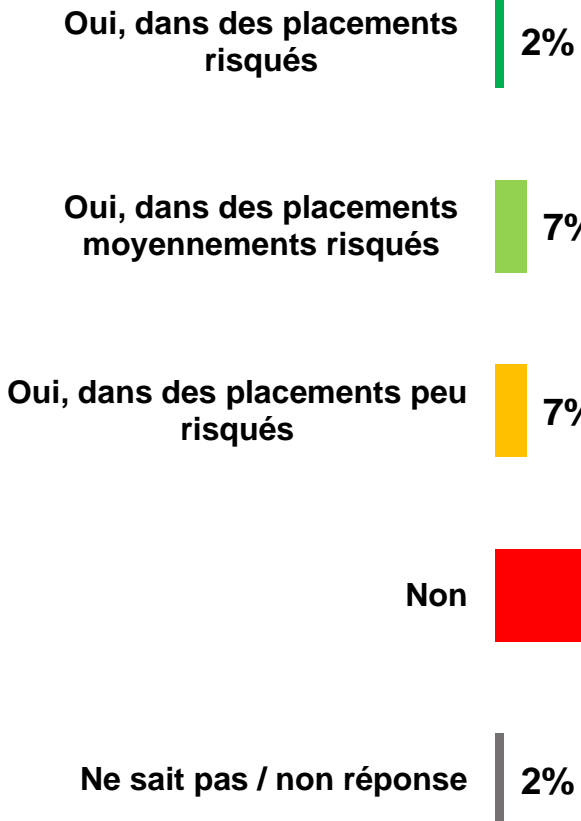


Hommes qui épargnent CSP- (182 personnes)



Investissez-vous directement en bourse ?

Ensemble (2 000 personnes)



Oui
16%

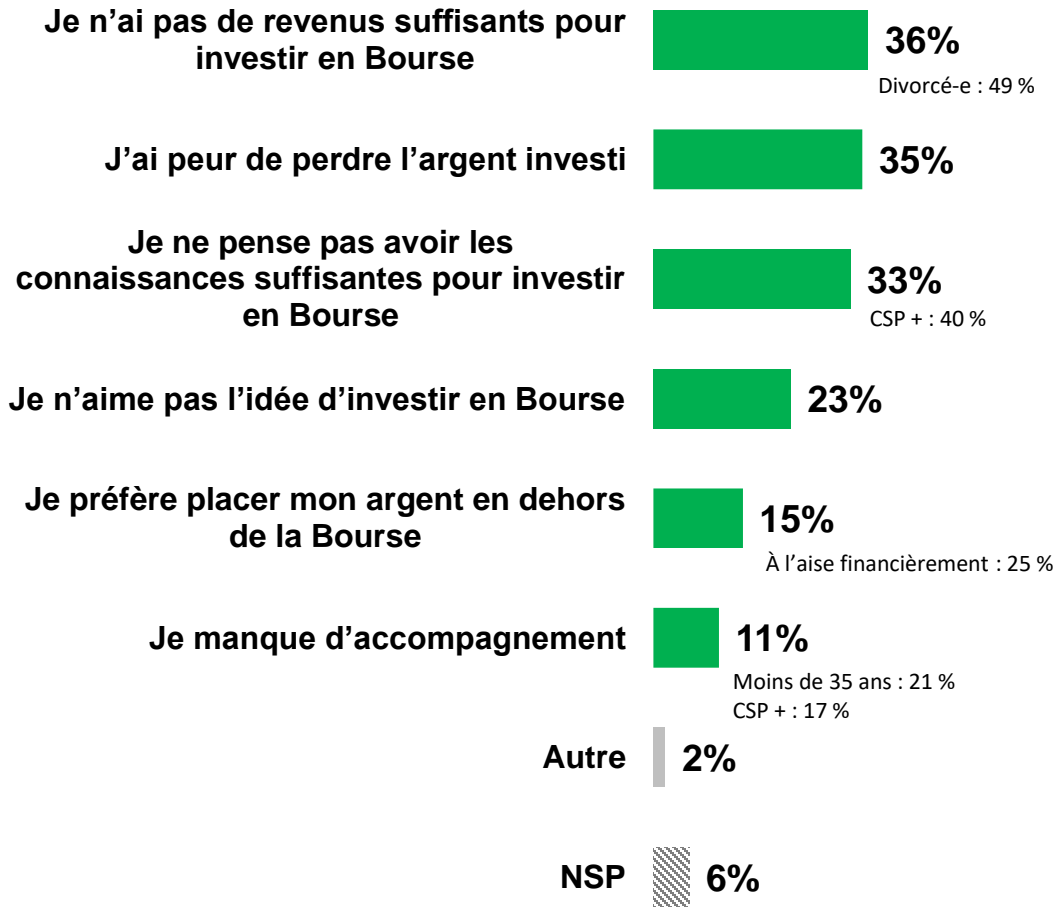
- CSP + : 24 %
- Marié-e : 21 %
- Divorcé-e : 8 %
- à l'aise financièrement : 35 %
- En difficultés financières : 5 %
- Moins de 35 ans : 20 %

23 % (-1)	11 % (=)	12 Pts
--------------	-------------	-----------

31 %	17 %
29 %	13 %
11 %	6 %
43 %	24 %
7 %	2 %
33 %	12 %

Pour quelles raisons ne placez-vous pas votre argent en Bourse ?

N'investissent pas en Bourse (1631 personnes)
 Total supérieur à 100% car plusieurs réponses possibles



	Homme	Femme	Pts
Je n'ai pas de revenus suffisants pour investir en Bourse	36 %	37 %	1 Pt
J'ai peur de perdre l'argent investi	31 %	39 %	8 Pts
Je ne pense pas avoir les connaissances suffisantes pour investir en Bourse	32 %	34 %	2 Pts
Je n'aime pas l'idée d'investir en Bourse	23 %	22 %	1 Pt
Je préfère placer mon argent en dehors de la Bourse	16 %	14 %	2 Pts
Je manque d'accompagnement	12 %	10 %	2 Pts

VIA VOICE

Vive\$

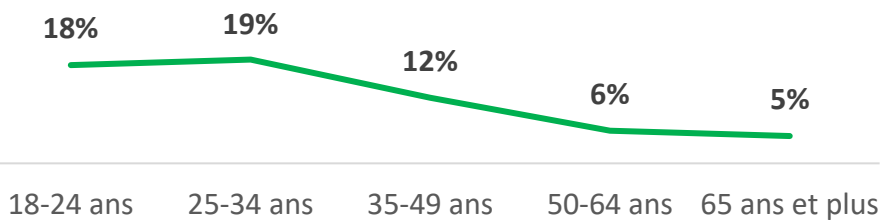
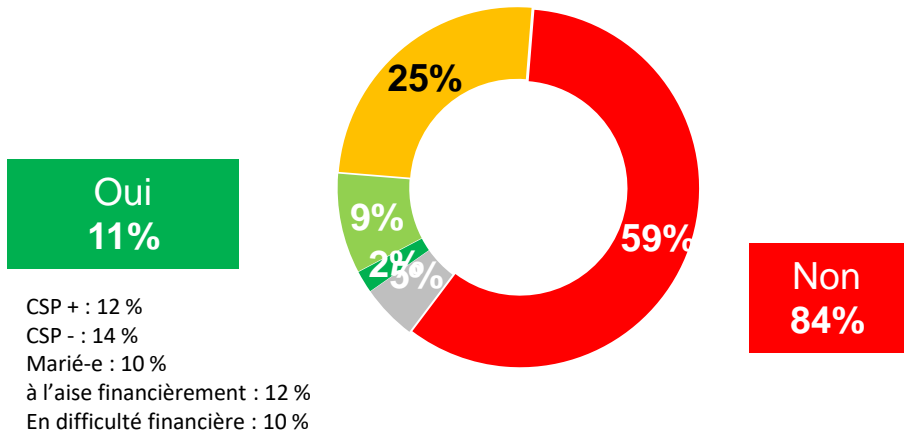
L'ARGENT DANS LE COUPLE



Diriez-vous que cela pourrait occasionner de la gêne et des tensions au sein de votre couple si votre conjoint avait des revenus moins élevés aux vôtres ?

Les femmes en couple (621 personnes)

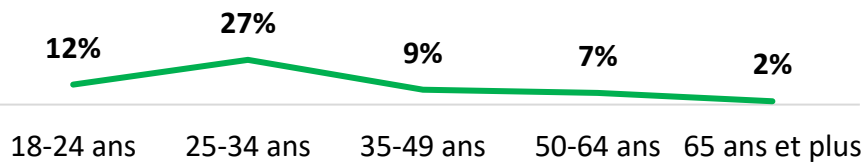
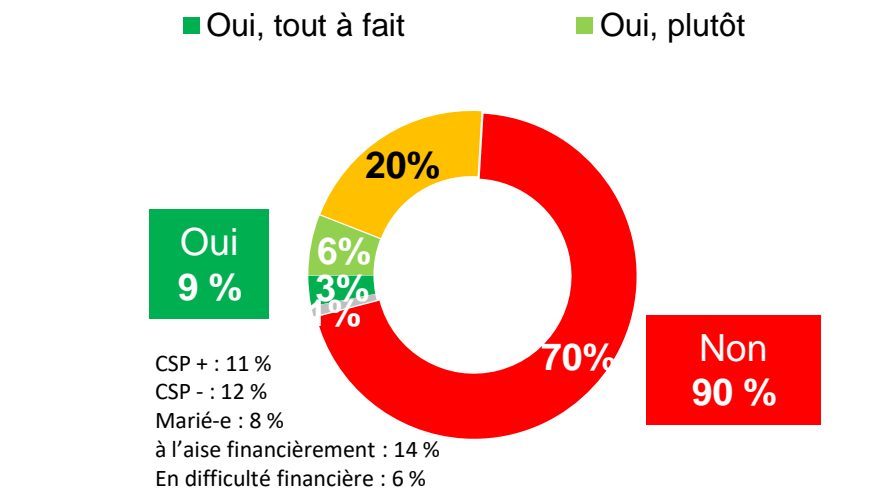
- Oui, tout à fait
- Oui, plutôt
- Non, plutôt pas
- Non, pas du tout



Diriez-vous que cela pourrait occasionner de la gêne et des tensions au sein de votre couple si votre conjointe avait des revenus plus élevés que les vôtres ?

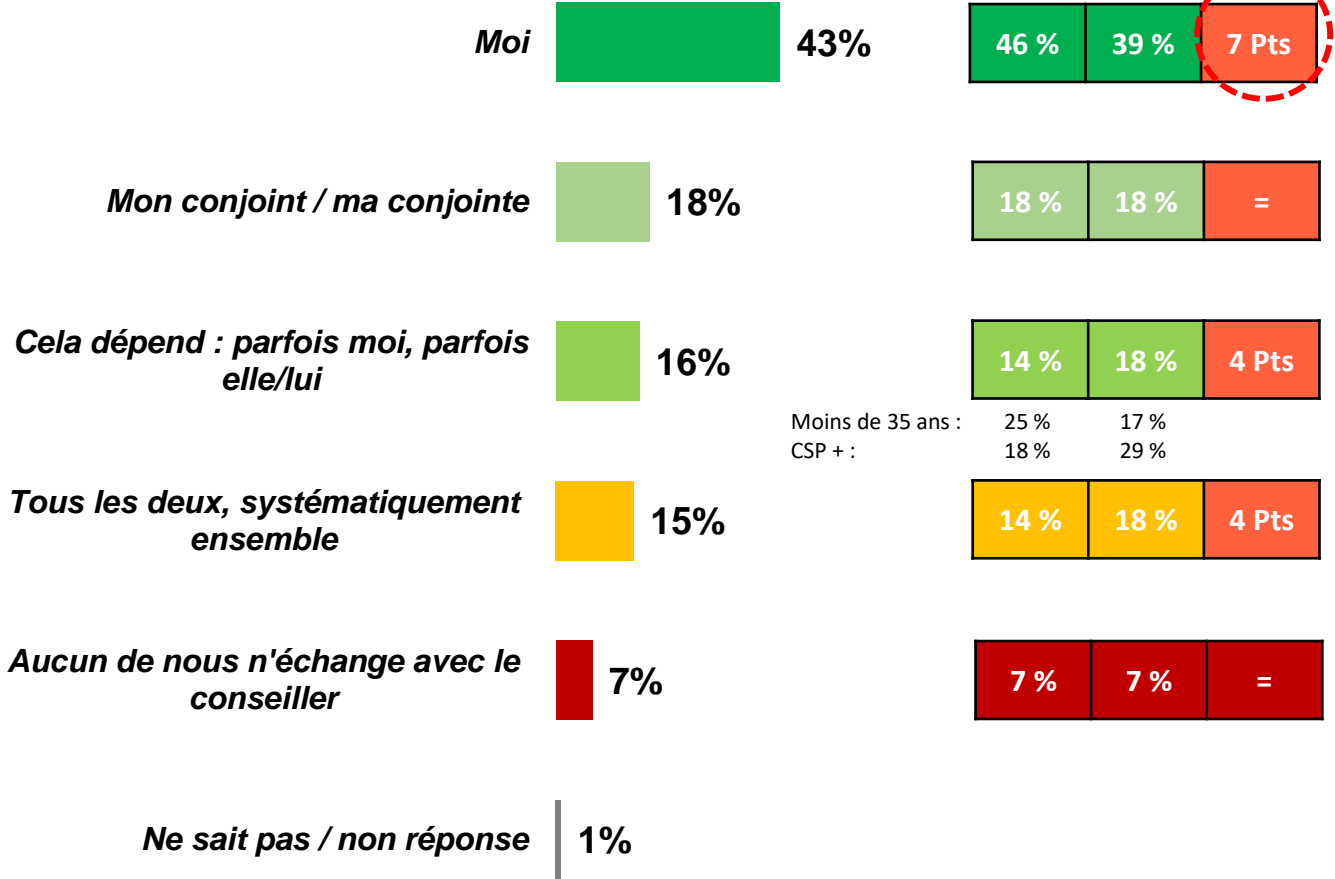
Les hommes en couple (637 personnes)

- Oui, tout à fait
- Oui, plutôt



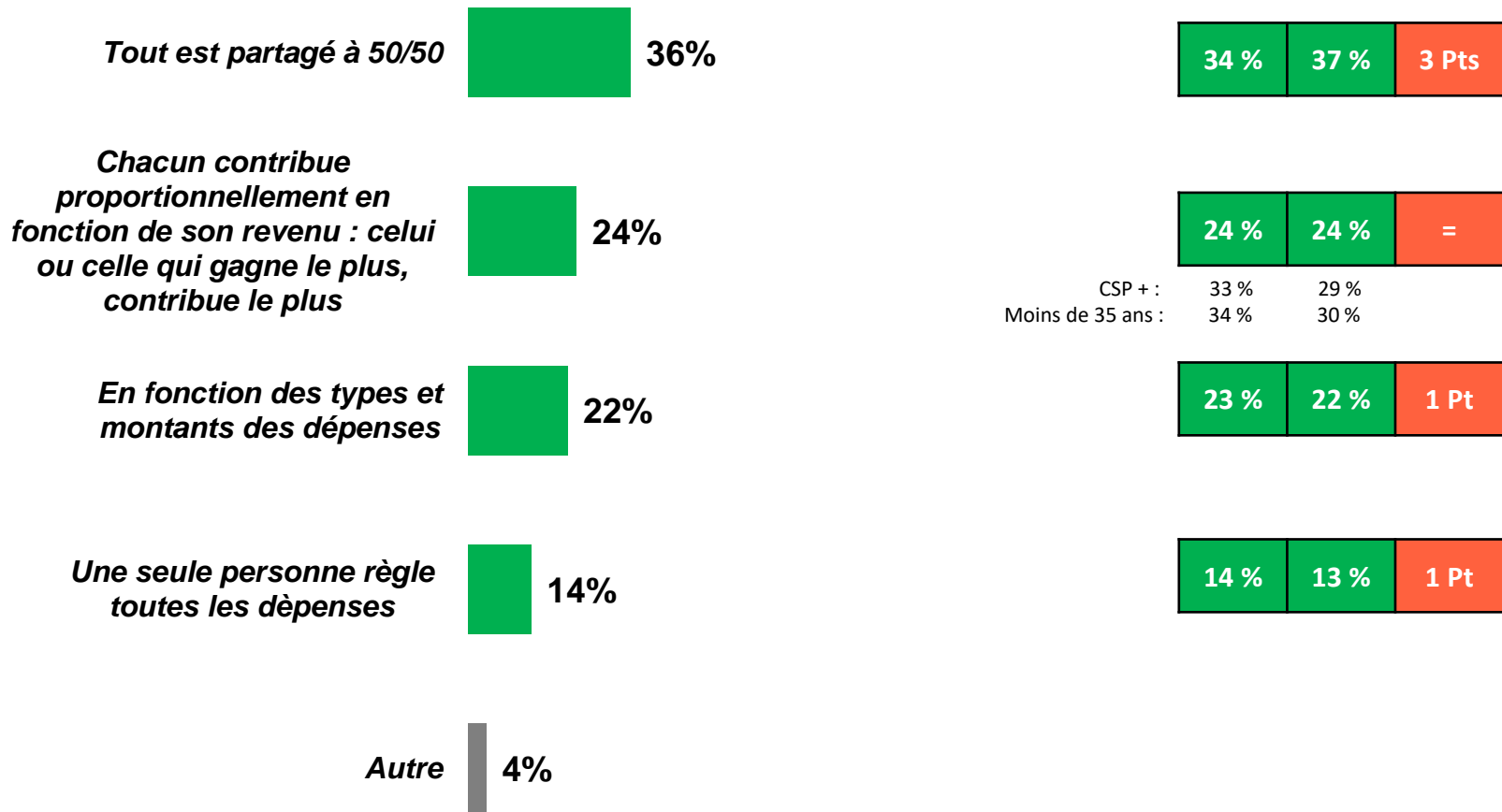
Et s'agissant de la gestion de ce compte commun, qui échange le plus souvent avec votre conseiller bancaire ?

Ceux/celles qui ont un compte commun avec leur conjoint-e (906 personnes)



Aujourd'hui, comment sont organisées les dépenses dans votre couple ?

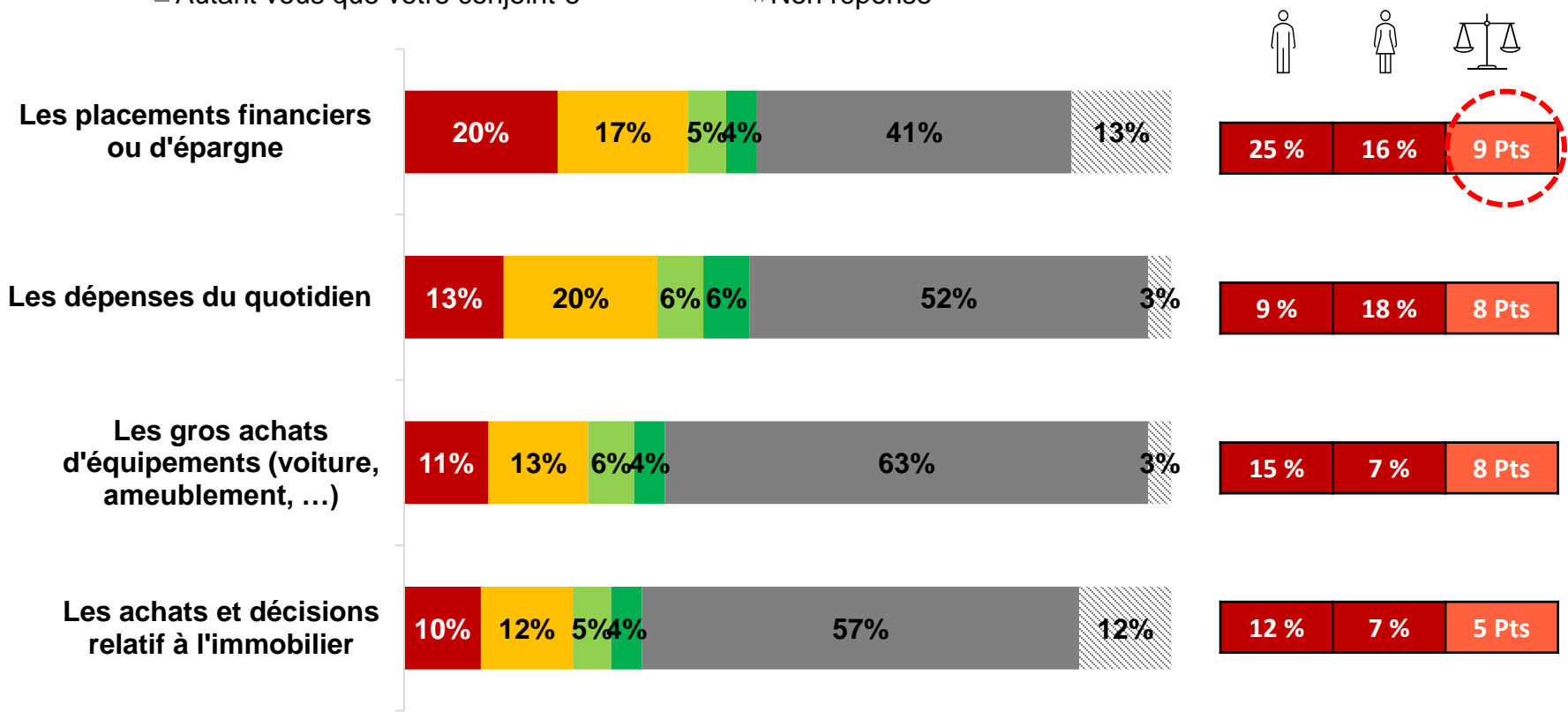
Aux personnes en couple (1258 personnes)



Dites-nous qui s'occupe de chacune des dépenses suivantes au sein de votre couple... ?

Aux personnes en couple (1258 personnes)

- Vous uniquement
- Vous principalement
- Votre conjoint-e uniquement
- Votre conjoint-e principalement
- Autant vous que votre conjoint-e
- Non réponse

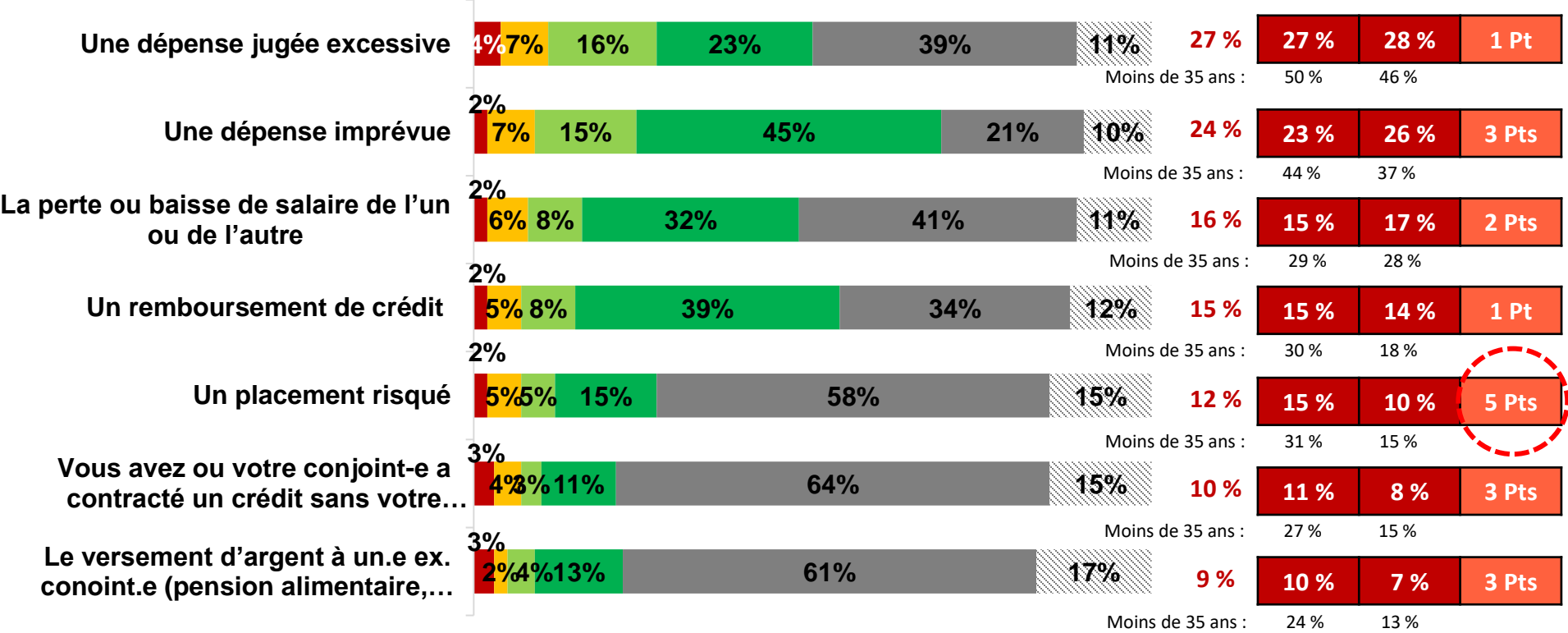


Diriez-vous que les situations suivantes ont suscité, au sein de votre couple au cours de la dernière année, des tensions...

Aux personnes en couple (1258 personnes)

- Très importantes
- Assez importantes
- Faibles
- Aucune
- Cette situation ne s'est pas présentée
- Ne se prononcent pas

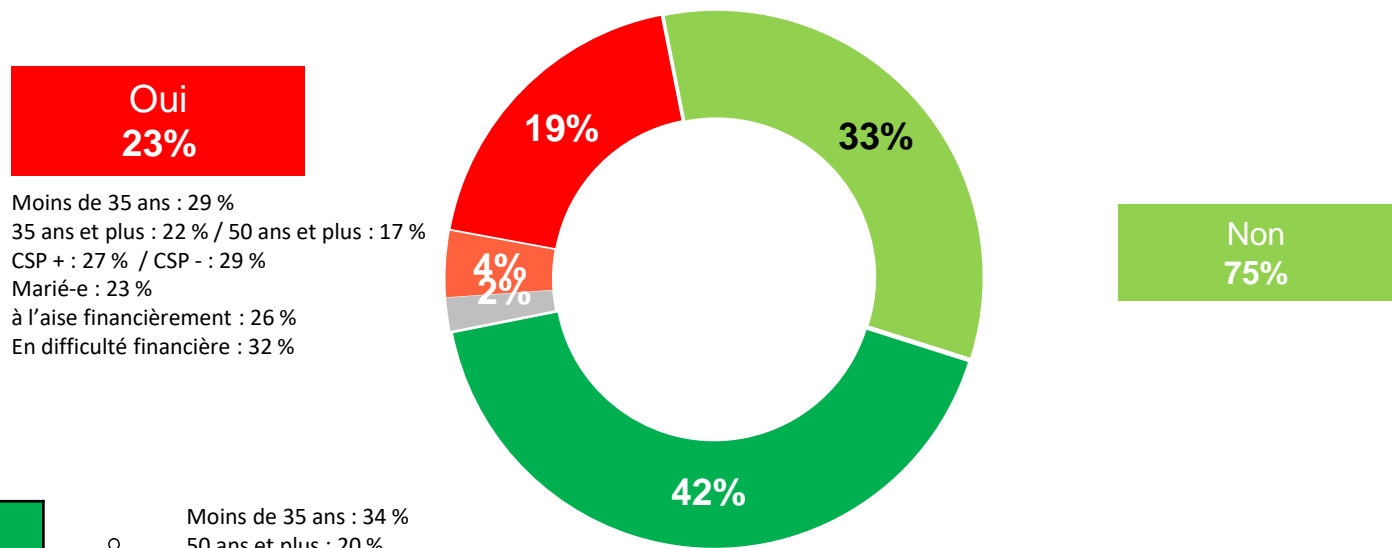
Tensions



Est-ce que votre conjoint-e a déjà tenté de vous décourager pour procéder à une dépense ?

Aux personnes en couple (1258 personnes)

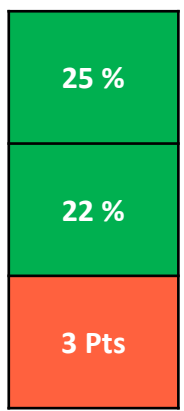
- Oui, souvent
- Non, rarement
- Ne sait pas / non réponse
- Oui, de temps en temps
- Non, jamais



Oui
23%

Moins de 35 ans : 29 %
 35 ans et plus : 22 % / 50 ans et plus : 17 %
 CSP + : 27 % / CSP - : 29 %
 Marié-e : 23 %
 à l'aise financièrement : 26 %
 En difficulté financière : 32 %

Non
75%



Moins de 35 ans : 34 %
 50 ans et plus : 20 %
 CSP + : 28 % / CSP - : 32 %
 En difficulté financière : 36 %



Moins de 35 ans : 27 %
 50 ans et plus : 13 %
 CSP + : 27 % / CSP - : 27 %
 En difficulté financière : 29 %



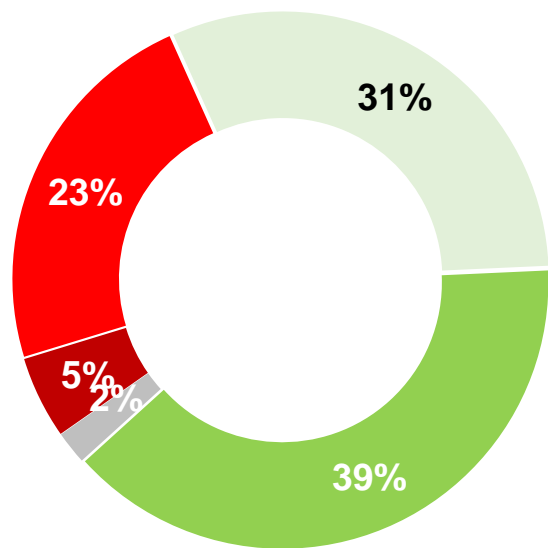
Et vous, avez-vous déjà essayé de décourager votre conjoint-e de procéder à une dépense ?

Aux personnes en couple (1258 personnes)

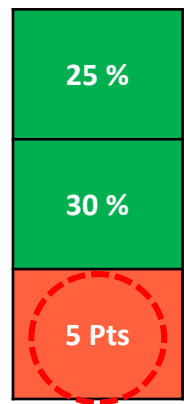
■ Oui, souvent ■ Oui, de temps en temps ■ Non, rarement ■ Non, jamais ■ Ne sait pas / non réponse

Oui
28 %

Moins de 35 ans : 42 %
35 ans et plus : 24 % / 50 ans et plus : 19 %
CSP + / CSP - : 34 %
Marié-e : 27 %
à l'aise financièrement : 30 %
En difficulté financière : 36 %



Non
70 %



Moins de 35 ans : 44 %
50 ans et plus : 18 %
CSP + : 31 % / CSP - : 34 %
En difficulté financière : 29 %



Moins de 35 ans : 41 %
50 ans et plus : 20 %
CSP + : 39 % / CSP - : 34 %
En difficulté financière : 41 %



VIA VOICE

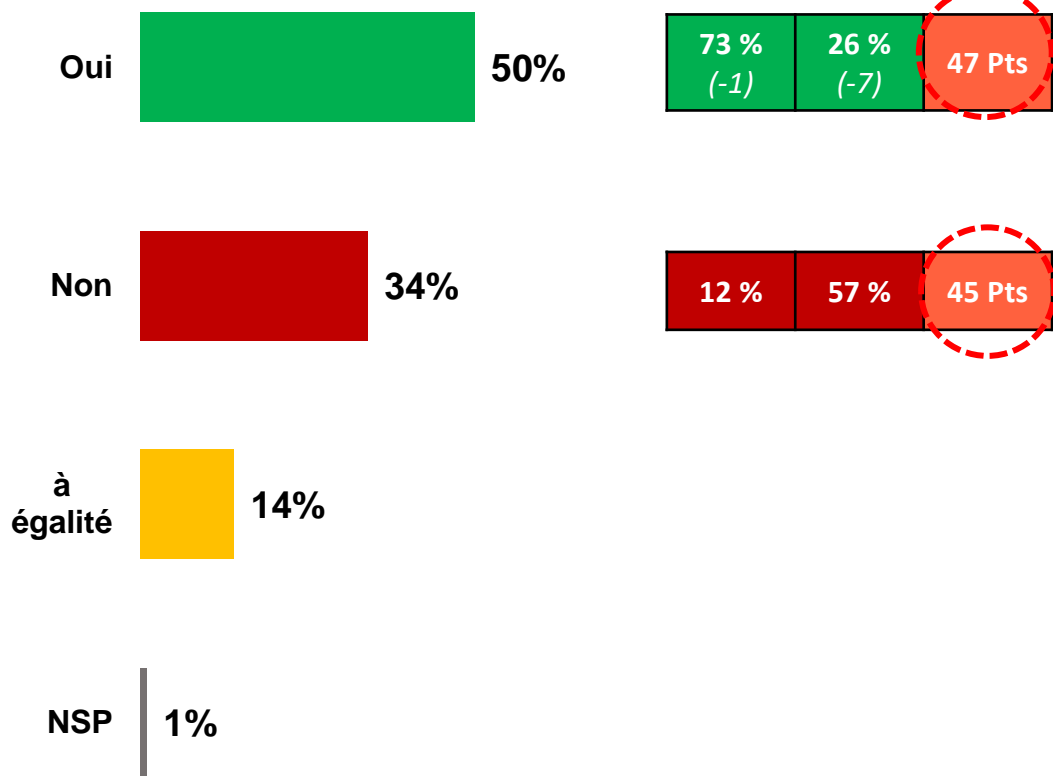
Vive\$

ANNEXES

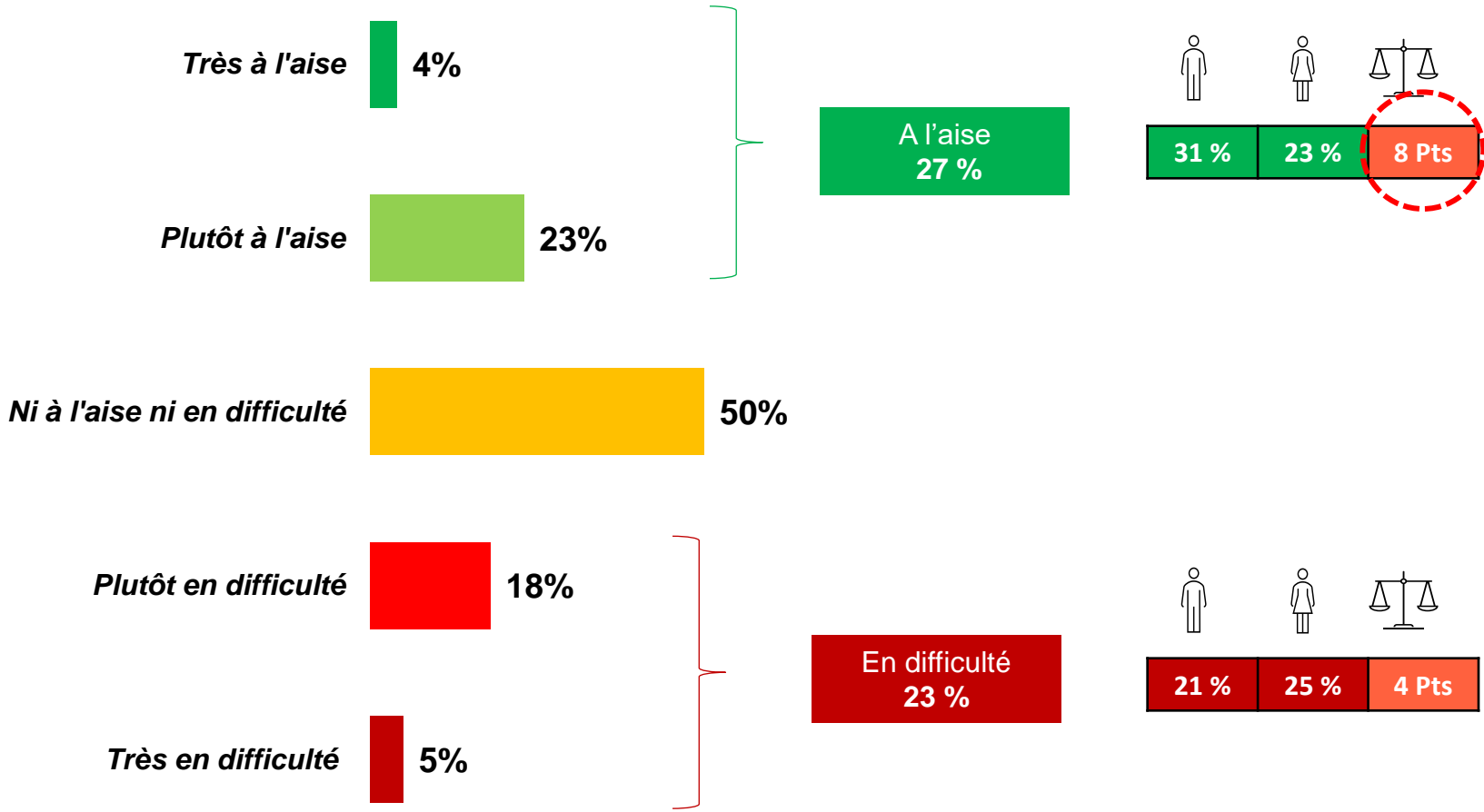


Au sein de votre foyer, êtes-vous la personne au revenu le plus élevé ?

Les personnes en couple (1258 personnes)

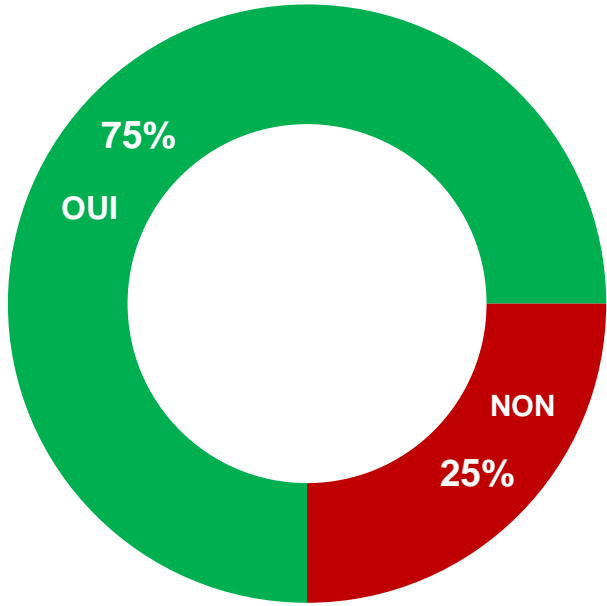





Par rapport à votre niveau de vie actuel, diriez-vous que vous vous sentez financièrement ...
Ensemble (2 000 personnes)



Disposez-vous d'un compte bancaire personnel ?

Les personnes en couple (1258 personnes)

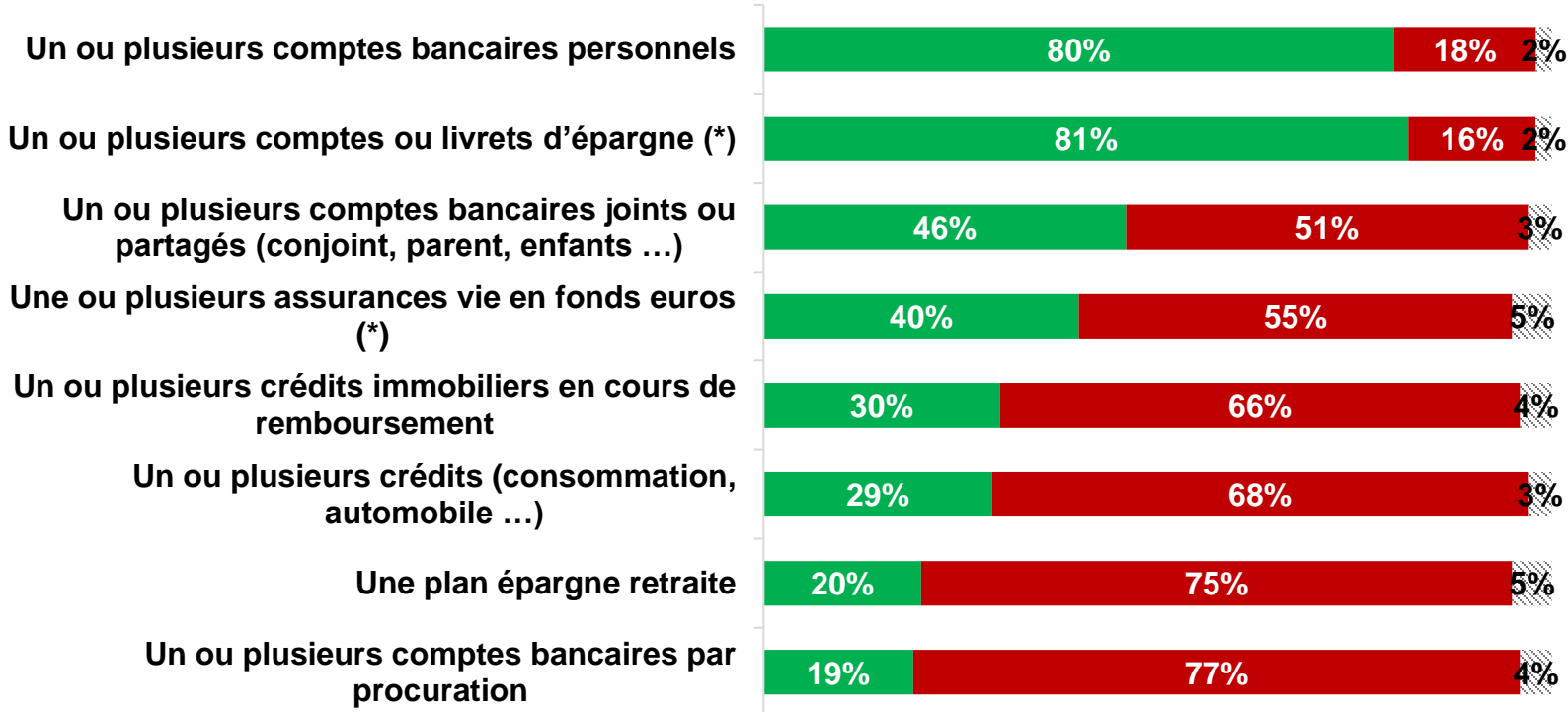


74 %	
77 %	
3 Pts	

Disposez-vous de ... ? (1/2)

Ensemble (2 000 personnes)

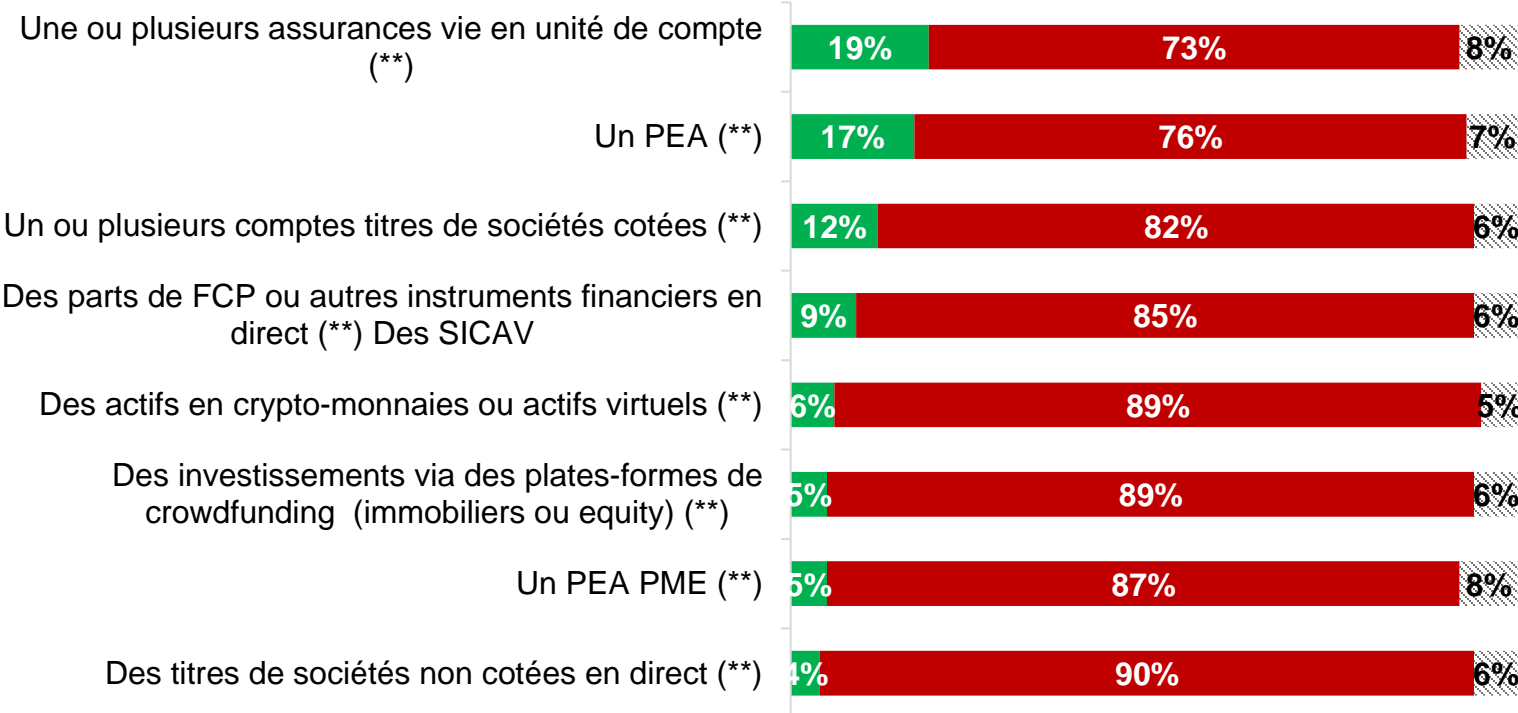
Oui Non Ne sait pas



Disposez-vous de ... ? (2/2)

Ensemble (2 000 personnes)

■ Oui ■ Non ▨ Ne sait pas



Disposez-vous d'un ou plusieurs comptes bancaires commun, que vous partagez avec la personne avec qui vous êtes en couple ?

Les personnes en couple (1258 personnes)



Oui, et chacun de nous possède un compte personnel à côté 36%

37 %	36 %	1 Pt
------	------	------

Oui, et aucun de nous n'a de compte personnel à côté 28%

31 %	24 %	7 Pts
------	------	-------

Oui
72 %

Oui, et je suis le seul à détenir un compte bancaire personnel à côté 6%

6 %	6 %	=
-----	-----	---

Oui, et elle/il est la/le seul.e à détenir un compte bancaire personnel à côté 2%

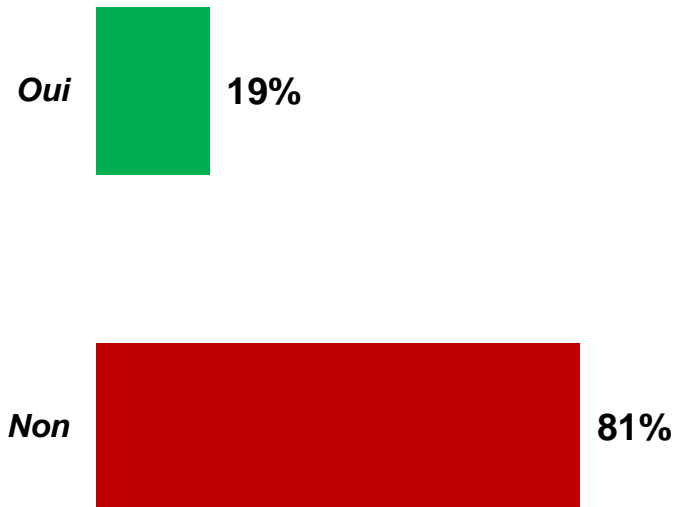
3 %	2 %	1 Pt
-----	-----	------

Non 28%

24 %	32 %	8 Pts
------	------	-------

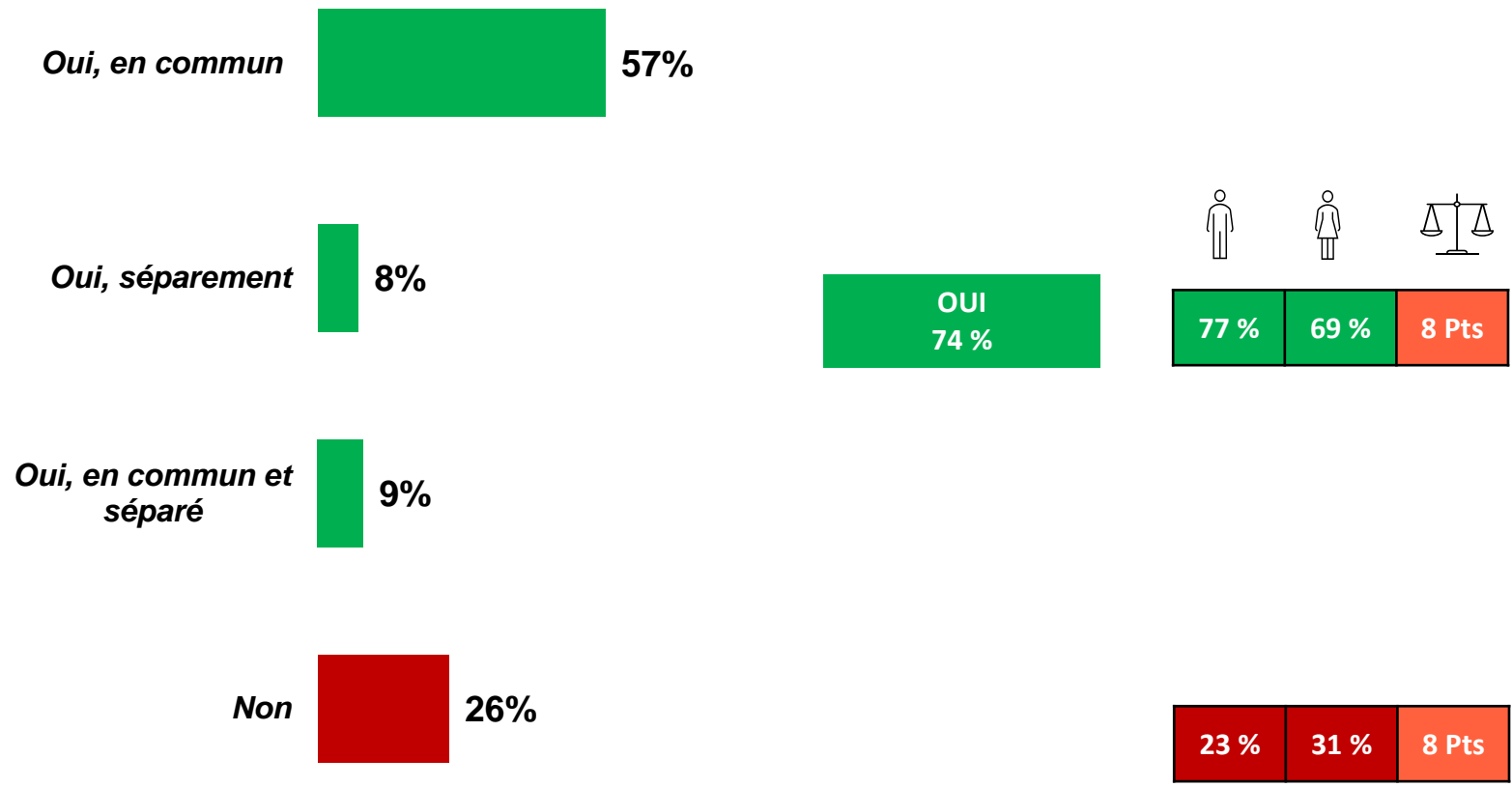
Avez-vous procédé à un contrat de mariage ?

Aux personnes mariées (857 personnes)



Avez-vous constitué un patrimoine au sein de votre couple ?

Aux personnes mariées (857 personnes)



VIAVOICE

Études Conseil Stratégie
pour l'avenir des entreprises
et des institutions

Retrouvez toutes nos
actualités :



Les récentes études d'opinion Viavoice réalisées pour
HEC, Libération, Le Monde, Le Figaro, Les Échos, BFM
Business, France 2, RTL et France Inter
sont consultables sur

www.institut-viavoice.com

9, rue Huysmans, 75 006 Paris. + 33 (0)1 40 54 13 71

**Viavoice est une SAS
indépendante**

