

VIAVOICE

VGBN CONSEILS

Libération

BAROMÈTRE POLITIQUE
VIAVOICE – LIBÉRATION

La NUPES :
bilan, attentes, avenir

Mai/Juin 2023



Viaivoice

9 rue Huysmans, 75 006 Paris.

+ 33 (0)1 40 54 13 90

www.institut-viaivoice.com

Adrien Broche

François Miquet-Marty

Synthèse des enseignements	3
Questions barométriques	
Volet 1 : popularités de l'exécutif	6
Volet 2 : popularités des personnalités politiques	9
Volet 3 : les sujets de préoccupation	12
Volet 4 : la confiance politique	15
Questions d'actualité	
Bilan de la coalition NUPES	20
Idées et valeurs de la NUPES	21
NUPES et réforme des retraites : quel bilan ?	22
Avenir de la coalition NUPES	23
L'opposition à Emmanuel Macron à l'Assemblée nationale	24
Bilan des personnalités	25
Bilan de l'alliance électorale	26
Les enjeux sur lesquels la gauche doit travailler et proposer	27
La NUPES et les élections européennes de 2024	28
La NUPES et l'élection présidentielle de 2027	29

Sondage réalisé par Viavoice pour *Libération*.

Interviews effectuées en ligne du 24 au 26 mai.

Échantillon de 1001 personnes, représentatif de la population résidant en France métropolitaine, âgée de 18 ans et plus.

Représentativité par la méthode des quotas appliquée aux critères suivants : sexe, âge, profession de l'interviewé, région et catégorie d'agglomération.

Les rappels de données antérieures présentés dans ce rapport sont issus des précédentes vagues du baromètre politique Viavoice pour Libération.

La NUPES, près d'un an après les élections législatives ***Une marque installée, à l'épreuve de la crédibilité***

Dimanche 19 juin 2022, la coalition rassemblant La France insoumise, le Parti communiste français, le Parti socialiste et Europe Ecologie les Verts remportait 151 sièges à l'Assemblée nationale. Fort du score de Jean-Luc Mélenchon à l'élection présidentielle qui avait rassemblé 21,95 % des voix au premier tour, la France insoumise allait donner le ton de la Nouvelle union populaire économique et sociale (NUPES).

A la fois première opposition numérique à la majorité présidentielle mais rassemblement de gauches aux positionnements parfois divergents, quel bilan l'opinion tire-t-elle de la première année de la NUPES dans l'opposition ? Quelle vision des défis et échéances électorales à venir ? Comment cette coalition a-t-elle vocation à évoluer ? Autant de questions que cette nouvelle édition du baromètre politique Viavoice - *Libération* entend creuser.

La « marque NUPES » : le bilan d'un succès, des divergences contenues

Premier enseignement de ce nouveau volet du baromètre politique Viavoice – *Libération*, la coalition NUPES formée il y a un an semble avoir réussi à s'installer comme une force politique majeure dans le pays. Du point de vue de sa notoriété et de son impact médiatique, la NUPES ne laisse personne inaperçu. De ce simple point de vue, le pari semble gagnant et l'alliance continue d'être soutenue par une majorité de sympathisants de la gauche, 68 % d'entre eux et plus d'un tiers de l'opinion (35 %) considérant que les partis qui la composent ont eu raison de s'allier au printemps dernier.

Sans faire le plein dans l'opinion, force est de constater que les divergences de fond – souvent pointées du doigt s'agissant de l'Europe, du rapport à la République ou à la politique étrangère – ont été contenues. C'est d'ailleurs davantage sur le rapport aux institutions et aux mœurs parlementaires que sur le fond des enjeux que les premières brèches ont été constatées, au cours des débats sur la réforme des retraites.

Ainsi, si 40 % des Français estiment que les points de désaccord au sein de la coalition sont supérieurs aux points de convergence, c'est 10 points de moins qu'au mois d'août 2022 (Baromètre politique Viavoice - *Libération* « *Situation de la gauche* »). A suivre avec attention néanmoins, une fraction mesurant entre 25 % et 35 % de sympathisants de gauche. Ceux-ci se montrent plus dubitatifs voire critiques envers la coalition et la convergence de ses composantes : un tiers des sympathisants de gauche estiment ainsi qu'un éclatement de la NUPES est préférable pour l'avenir des gauches en France et 30 % qu'il y a davantage d'idées et de valeurs qui séparent les composantes de la NUPES que d'idées et de valeurs qui les rassemblent.

Aidés par un climat économique et social qui place les enjeux sociaux au cœur des débats depuis plus d'une année, le pari de la NUPES semble globalement gagnant du point de vue de la cohésion de ses troupes. Mais c'est précisément pour les mêmes raisons que ce succès semble devoir être évalué avec exigence.

L'enjeu de la crédibilité : le fond et la forme

L'enquête menée par Viavoice pour *Libération* souligne un constat net : s'il y a un point noir que la NUPES n'est pas parvenue à amender depuis le mois de juin 2022, c'est bien la question de la crédibilité politique, d'autant que l'empreinte sociale qui structure les débats publics devait lui ouvrir une zone de confort politique dans laquelle elle peine à prendre ses aises. Seuls 10 % des Français estiment à ce titre que la coalition des gauches est sortie renforcée de la « séquence retraites » quand 35 % pensent le contraire : un constat éloquent concernant l'absence de prise politique sur des manifestations dont la réussite semble pourtant avoir été reconnue par l'ensemble de l'échiquier politique. Autre signal d'alerte, l'indice synthétique Viavoice - *Libération* de la crédibilité politique, mis en place à l'issue des élections législatives de l'année dernière, n'a placé la NUPES devant la majorité Ensemble qu'à une seule occasion, c'était au mois de février dernier.

Plus interpellant encore, l'absence d'affirmation d'une réponse crédible des gauches aux enjeux qui préoccupent le plus les Français : sur les cinq enjeux identifiés par l'opinion comme ceux sur lesquels le gouvernement et le Parlement doivent agir, la NUPES n'est considérée comme la force politique la plus crédible que sur l'un d'entre eux. C'est en effet sur la transition écologique que la coalition des gauches s'affirme comme premier mouvement politique de confiance (15 %). Et même ici, elle se révèle suivie de près par la majorité « Ensemble » (13 %) et le RN (11 %). Sur les 4 autres priorités identifiées, alors même qu'elles s'inscrivent dans son périmètre d'intervention traditionnel, la NUPES est devancée tour à tour par la majorité et l'extrême-droite : pouvoir d'achat, santé, emploi, et même éducation. Un constat déjà formulé en début de mandature et qui peine à évoluer. Résultat : seuls 19 % de l'opinion estiment de la NUPES qu'elle est la première force d'opposition à Emmanuel Macron à l'Assemblée nationale contre 33 % pour le Rassemblement national, pourtant nettement distancé par la gauche du point de vue strictement numérique du nombre de sièges.

La priorité est clairement identifiée : le tant discuté « acte 2 » de la NUPES, s'il a lieu, doit être placé sous le signe de la crédibilité. Celle-ci trouvera recette dans l'alliage fin du fond et de la forme qui s'alimentent l'un et l'autre. Sur le fond, les axes de travail sont évidents : la gauche est attendue sur le pouvoir d'achat (35 %), la santé (25 %), l'écologie (19 %), les retraites (19 %) et l'immigration (16 %). A ce travail de fond, déjà entamé, doit être associé un vernis de responsabilité au Parlement, moins d'un Français sur quatre seulement considérant le bilan de la NUPES comme positif « pour l'intérêt des débats à l'Assemblée nationale » et 38 % des sympathisants de gauche le jugeant même négativement.

Vers les échéances électorales futures

S'agissant enfin des échéances électorales à venir, les résultats de l'étude Viavoice – *Libération* font état d'une absence de consensus sur la stratégie à adopter. Une courte majorité de sympathisants de gauche (56 %) accueille favorablement l'idée d'une liste commune aux élections européennes, moment électoral qui s'annonce délicat pour des gauches aux rapports politiques et philosophiques historiquement discordants sur cette question.

La méthode s'inscrivant dans l'ADN des gauches, la perspective de l'élection présidentielle recueille quant à elle davantage de consensus. 40 % des Français, 65 % des sympathisants de gauche et même 7 électeurs de Jean-Luc Mélenchon sur 10 (69 %) estiment à ce titre que la NUPES devra organiser une primaire pour désigner un candidat unique. Un double plaidoyer donc : pour l'union et pour la démocratie interne.

Si l'hypothèse de la candidature du leader de la France insoumise ne risque pas de cesser d'animer les débats à venir, la NUPES peut se targuer d'avoir mis sur le devant de la scène la personnalité et les idées de plusieurs personnes. A ce jeu, François Ruffin sort gagnant, découvert par 12 % des Français depuis l'an dernier et considéré comme la meilleure incarnation de la coalition par la même proportion de l'opinion, devant Fabien Roussel (9 %) et Sandrine Rousseau (4 %). Un constat partagé par 20 % des sympathisants de gauche... et 23 % des électeurs de Jean-Luc Mélenchon au premier tour de la présidentielle de 2022.

« C'est donc à un travail d'ampleur qu'en appelle l'opinion pour la NUPES. Au risque de s'enfermer dans le rôle d'une opposition devant faire ses preuves pour accéder aux responsabilités » écrivait-on au mois d'août 2022 pour qualifier les défis qui s'ouvraient alors pour la NUPES (Baromètre Viavoice – *Libération*, août 2022 « *Rentrée sociale et situation de la gauche* »). Près d'un an plus tard, une marque installée et des divisions contenues au profit de la mise en avant d'un socle commun sur les idées, l'enjeu doit désormais être celui du travail de fond, de la constructivité et de la reconquête des sociologies qui ont cessé de confier leur destin aux partis de gauche. Là et là seul se trouve la voie de la crédibilité politique et, au bout, la perspective de l'exercice des responsabilités.

Adrien Broche


Responsable des études politiques et publiées, Viavoice



VOLET 1

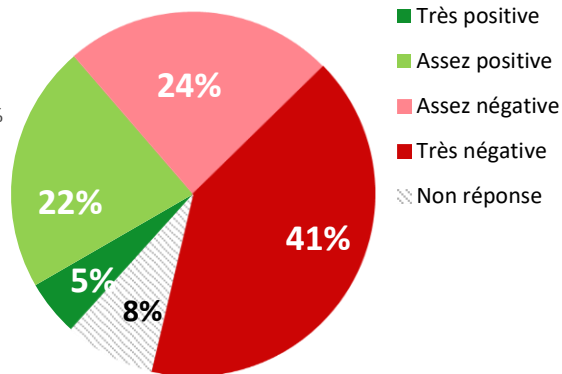
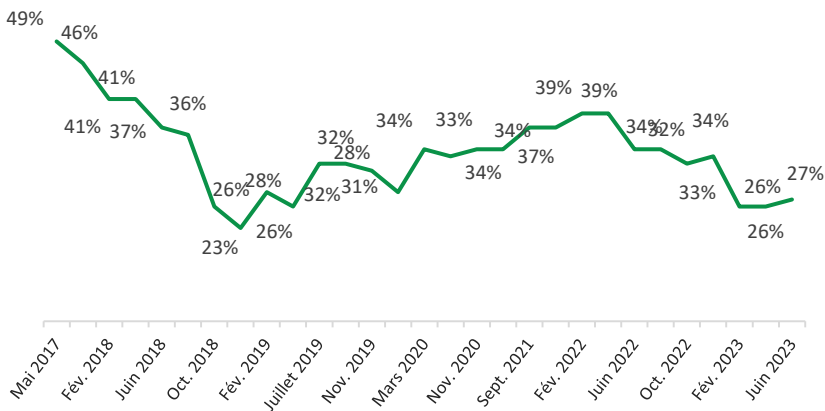
POPULARITÉS DE L'EXÉCUTIF

Avez-vous une opinion *très positive*, *assez positive*, *assez négative* ou *très négative* concernant Emmanuel Macron, en tant que président de la République ?



Opinion positive : 27 %
(+ 1 depuis avril 2023)

Opinion négative : 65 %
(= depuis avril 2023)



Selon la proximité partisane, en %

	Opinion positive	
Sympathisants de gauche	26 %	+2
Sympathisants de la majorité	77 %	-3
Sympathisants de droite	35 %	+2
Sympathisants d'extrême droite	5 %	-3
Proches d'aucun parti	20 %	+1

Selon la taille d'agglomération, en %

	Opinion positive	
Communes rurales	27 %	+8
2 000 à 19 999 habitants	23 %	-2
20 000 à 99 999 habitants	26 %	+4
Plus de 100 000 habitants	28 %	-1
Agglomération parisienne	29 %	-4

Selon le vote au 1^{er} tour de l'élection présidentielle de 2022, en %

	Opinion positive	
Jean-Luc Mélenchon	12 %	-2
Yannick Jadot	21 %	+9
Emmanuel Macron	77 %	+5
Valérie Pécresse	36 %	+10
Marine Le Pen	7 %	-2

Selon la catégorie socioprofessionnelle, en %

	Opinion positive	
Cadres	36 %	=
Professions intermédiaires	24 %	+4
Employés, ouvriers	18 %	-1
Retraités	34 %	+1

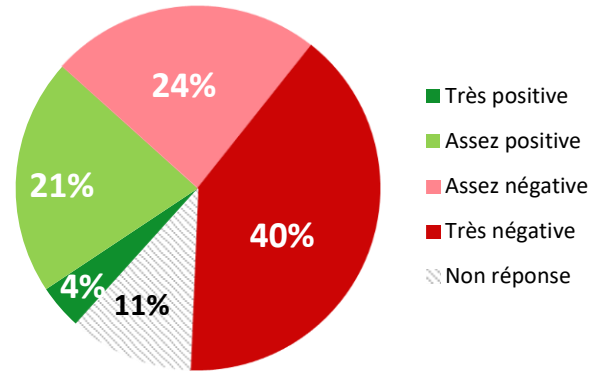
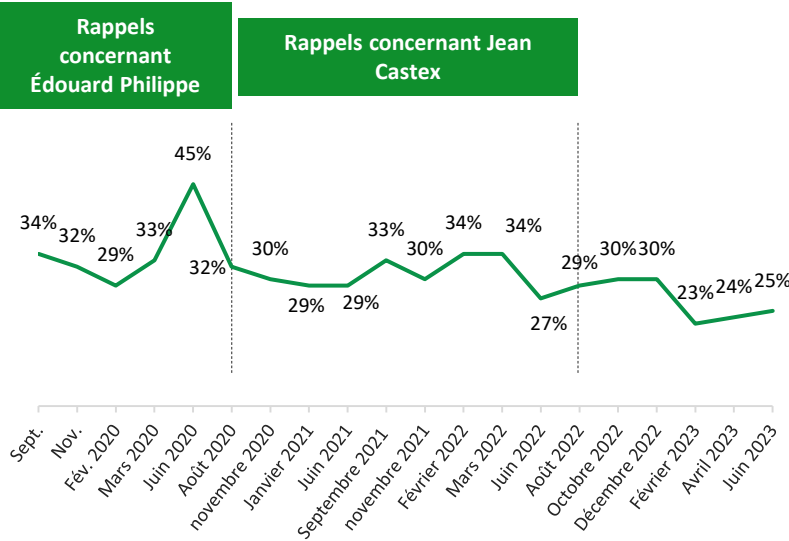
Base : Ensemble (1001 personnes)

Avez-vous une opinion *très positive*, *assez positive*, *assez négative* ou *très négative* concernant Elisabeth Borne, en tant que Première ministre ?



Opinion positive : 25 %
(+1 depuis avril 2023)

Opinion négative : 64 %
(= depuis avril 2023)



Selon la proximité partisane, en %

Opinion positive

Sympathisants de gauche	20%	=
Sympathisants de la majorité	70%	-7
Sympathisants de droite	36%	=
Sympathisants d'extrême droite	9%	+3
Proches d'aucun parti	20%	+2

Selon la taille d'agglomération, en %

Opinion positive

Communes rurales	26%	+9
2 000 à 19 999 habitants	16%	-7
20 000 à 99 999 habitants	27%	+6
Plus de 100 000 habitants	27%	-2
Agglomération parisienne	26%	-2

Selon le vote au 1^{er} tour de l'élection présidentielle de 2022, en %

Opinion positive

Jean-Luc Mélenchon	11%	+3
Yannick Jadot	9%	-7
Emmanuel Macron	72%	+8
Valérie Pécresse	38%	-2
Marine Le Pen	11%	+2

Selon la catégorie socioprofessionnelle, en %

Opinion positive

Cadres	33%	+5
Professions intermédiaires	20%	+2
Employés, ouvriers	14%	-2
Retraités	36%	-3

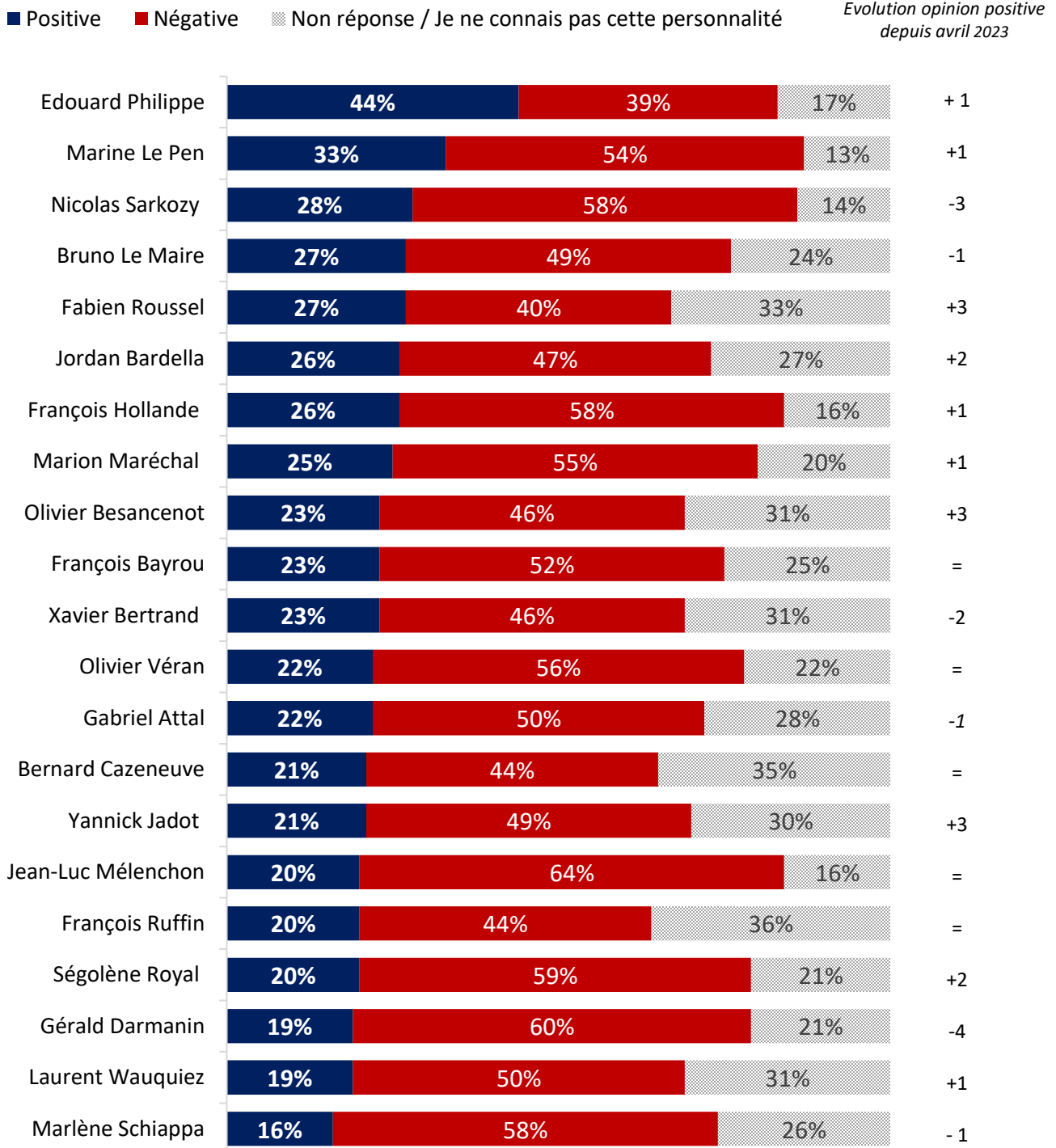
Base : Ensemble (1001 personnes)



VOLET 2

**POPULARITÉS DES PERSONNALITÉS
POLITIQUES**

Pour chacune des personnalités suivantes, en avez-vous une opinion...

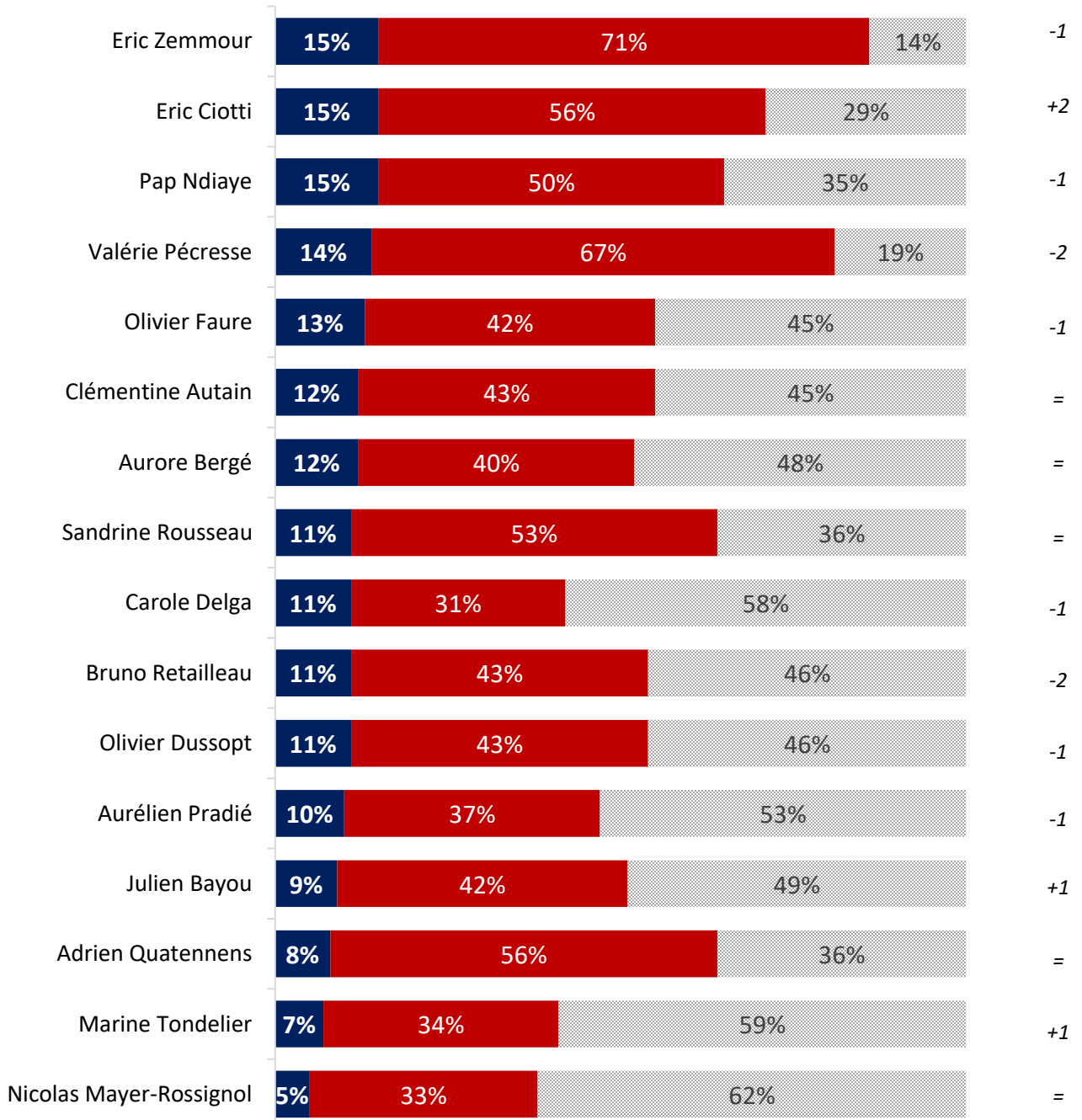


Base : Ensemble (1001 personnes)

Pour chacune des personnalités suivantes, en avez-vous une opinion...

■ Positive ■ Négative ■ Non réponse / Je ne connais pas cette personnalité

Evolution positive depuis février 2023



Base : Ensemble (1001 personnes)

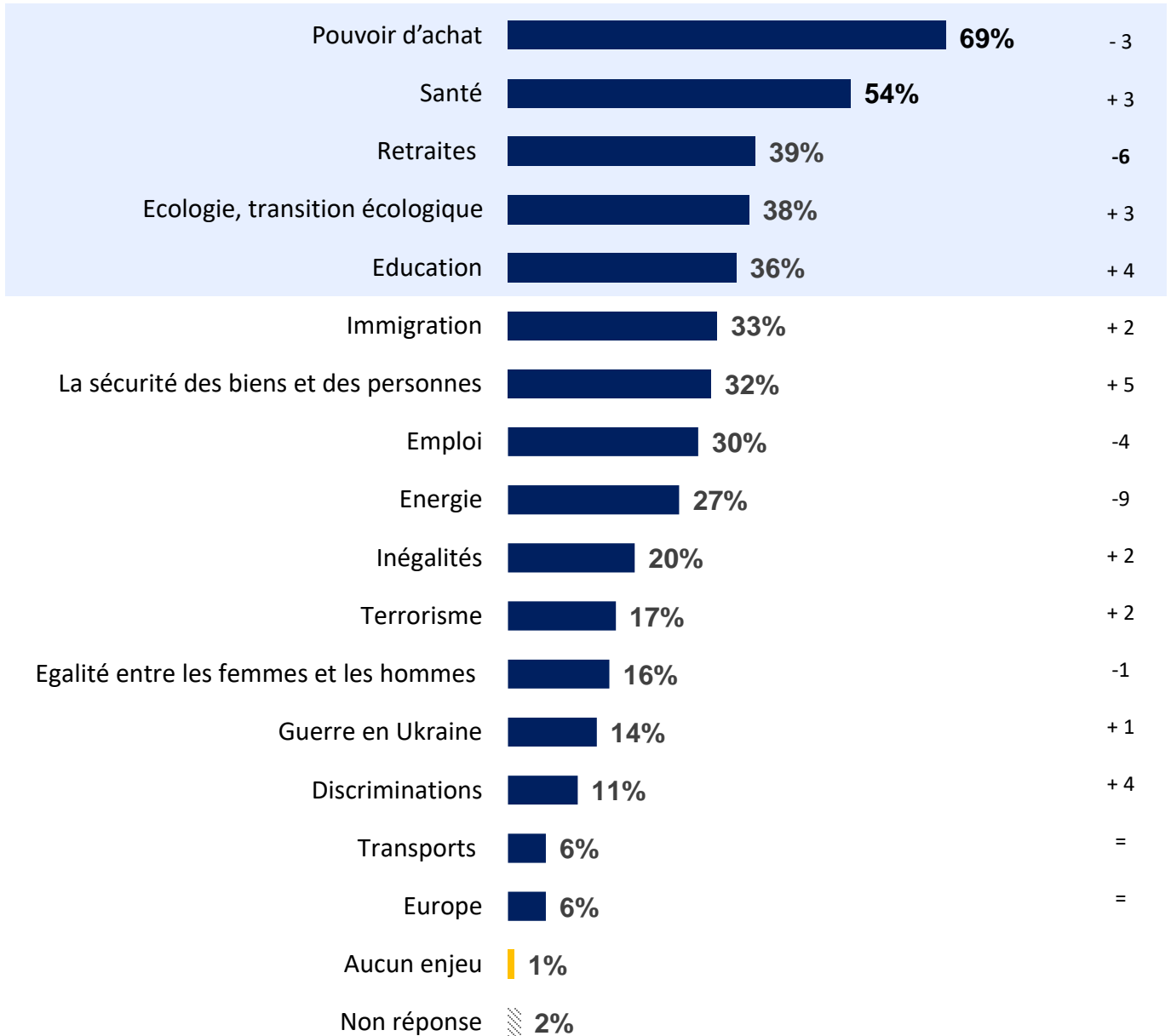


VOLET 3

LES SUJETS DE PRÉOCCUPATION

Selon vous, au regard du contexte actuel, quels sont les enjeux prioritaires sur lesquels le gouvernement et le parlement doivent agir ?

Evolution depuis
avril 2023

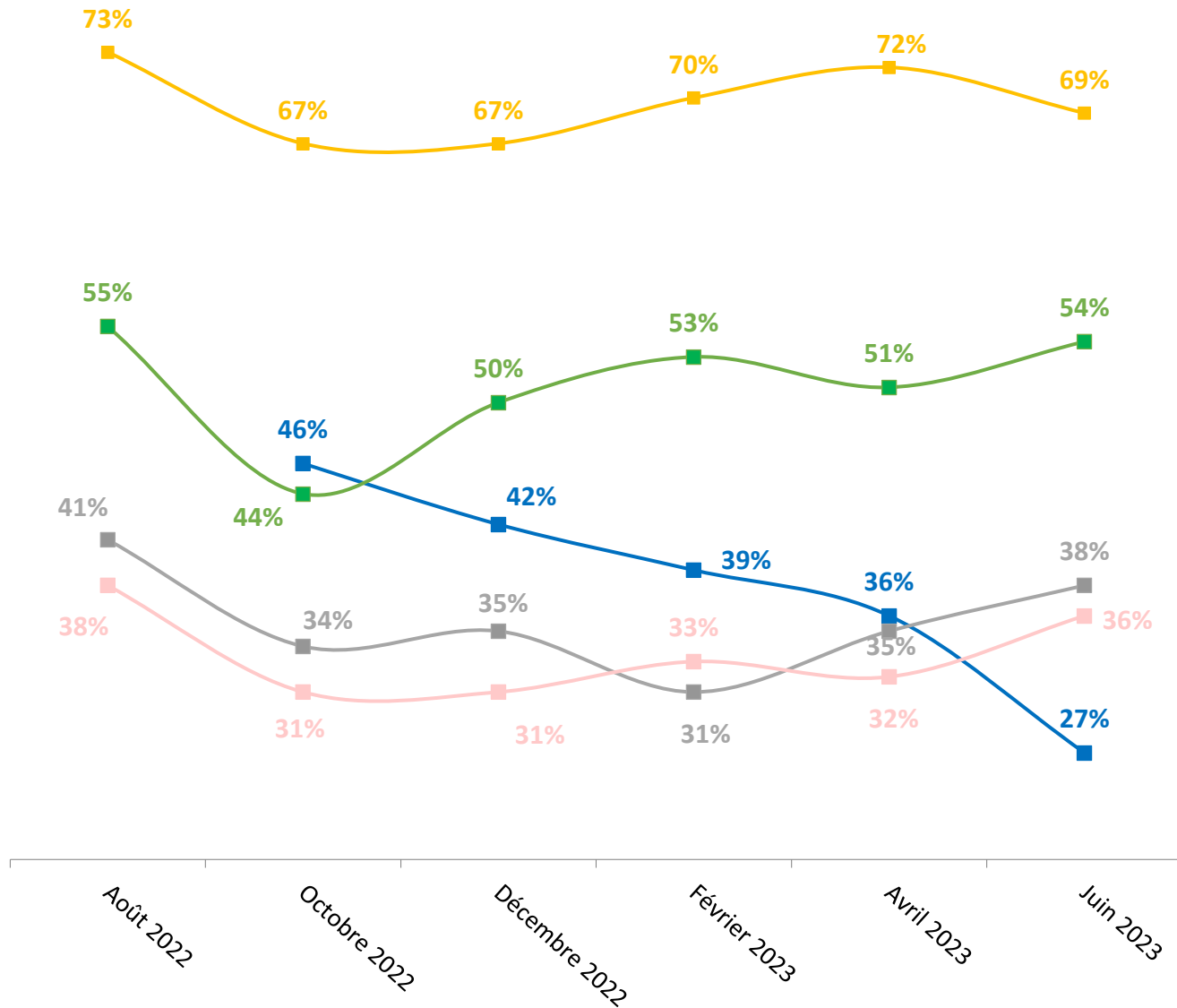


Base : Ensemble (1001 personnes)

Plusieurs réponses possibles, total supérieur à 100 %

L'évolution des enjeux prioritaires pour les Français

■ Pouvoir d'achat
 ■ Energie
 ■ Santé
 ■ Ecologie, transition écologique
 ■ Education

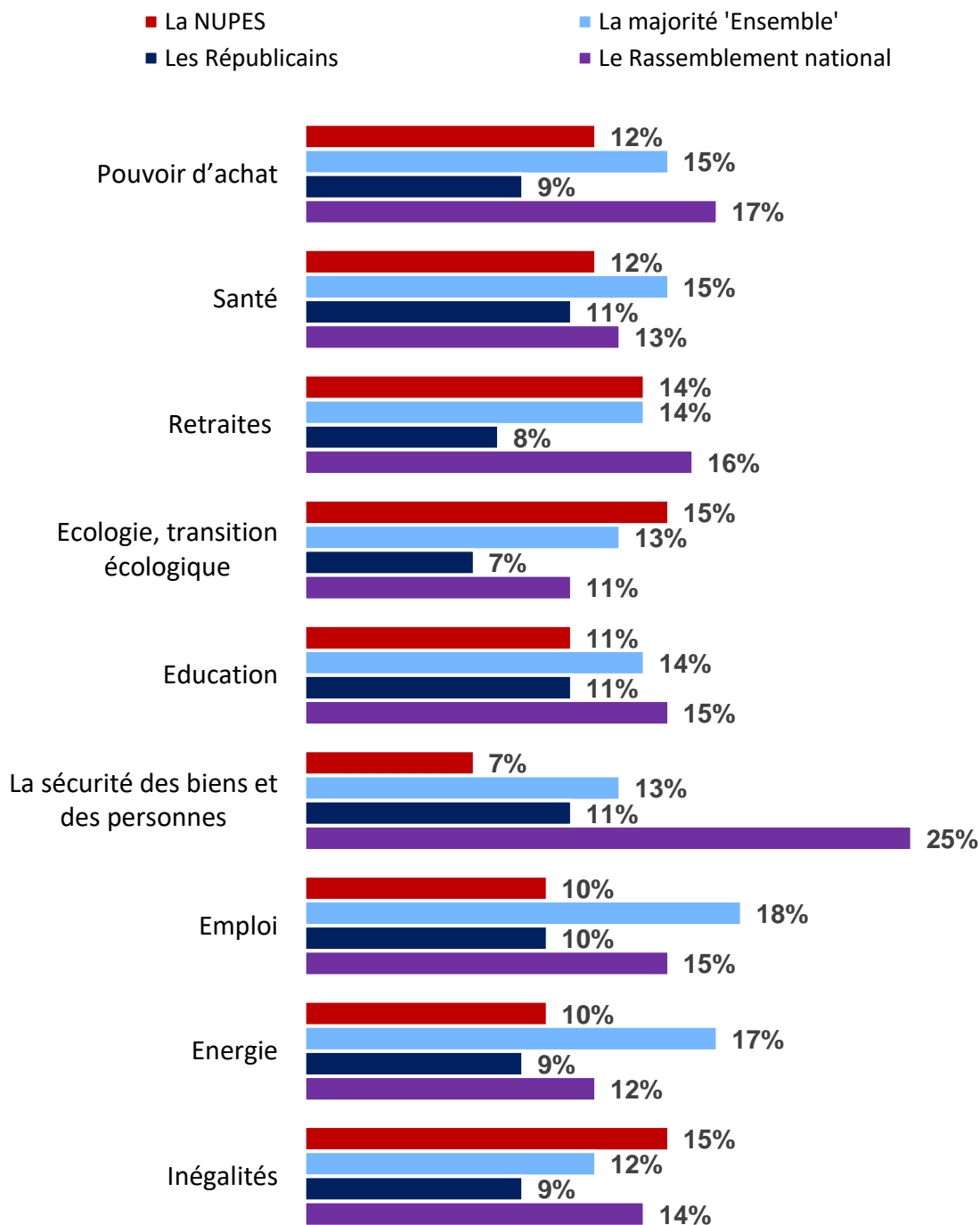




VOLET 4

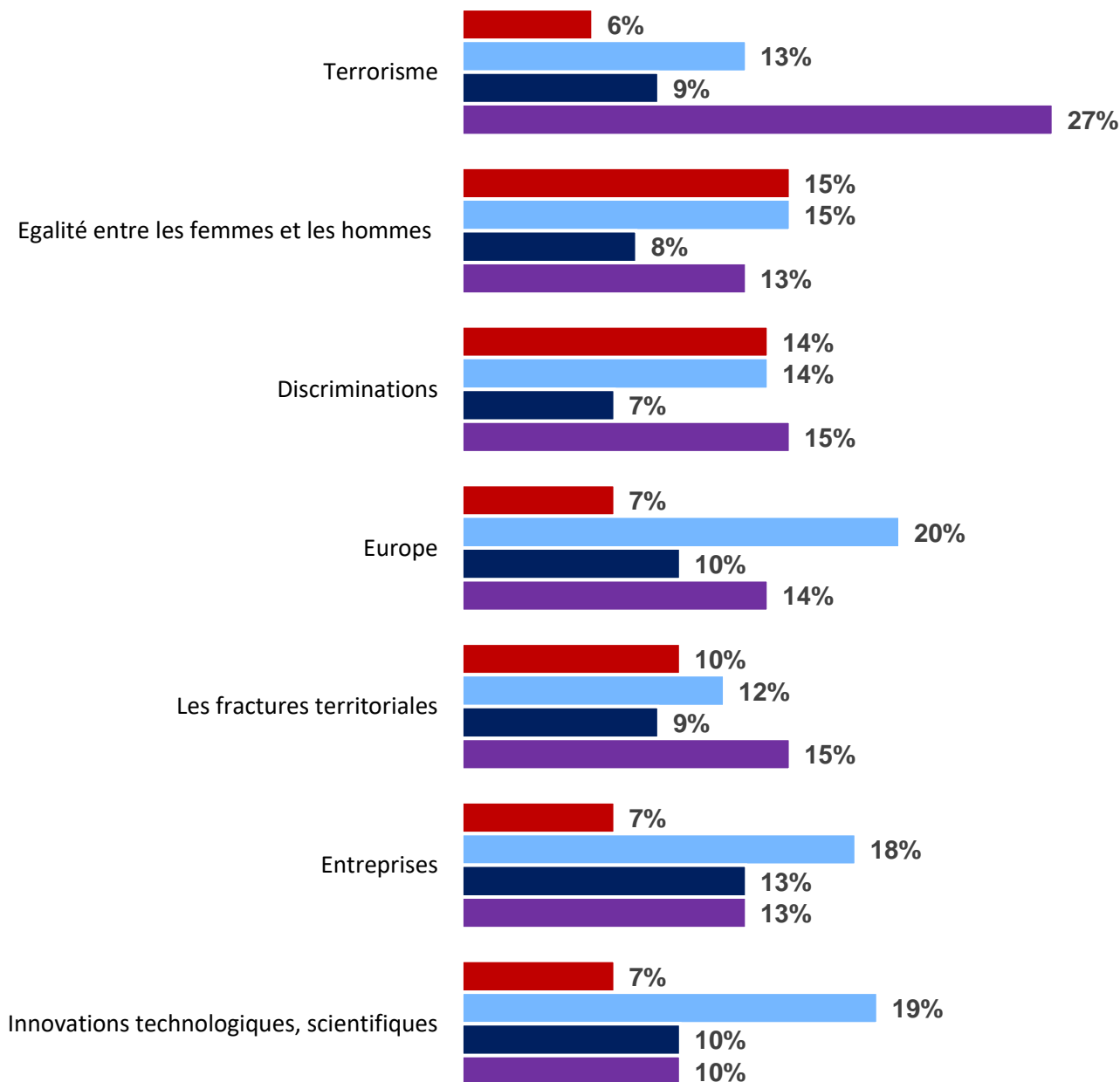
LA CONFIANCE POLITIQUE

À quel mouvement ou parti politique faites-vous le plus confiance pour agir sur les enjeux suivants ?



A quel mouvement ou parti politique faites-vous le plus confiance pour agir sur les enjeux suivants ?

- La NUPES
- La majorité 'Ensemble'
- Les Républicains
- Le Rassemblement national

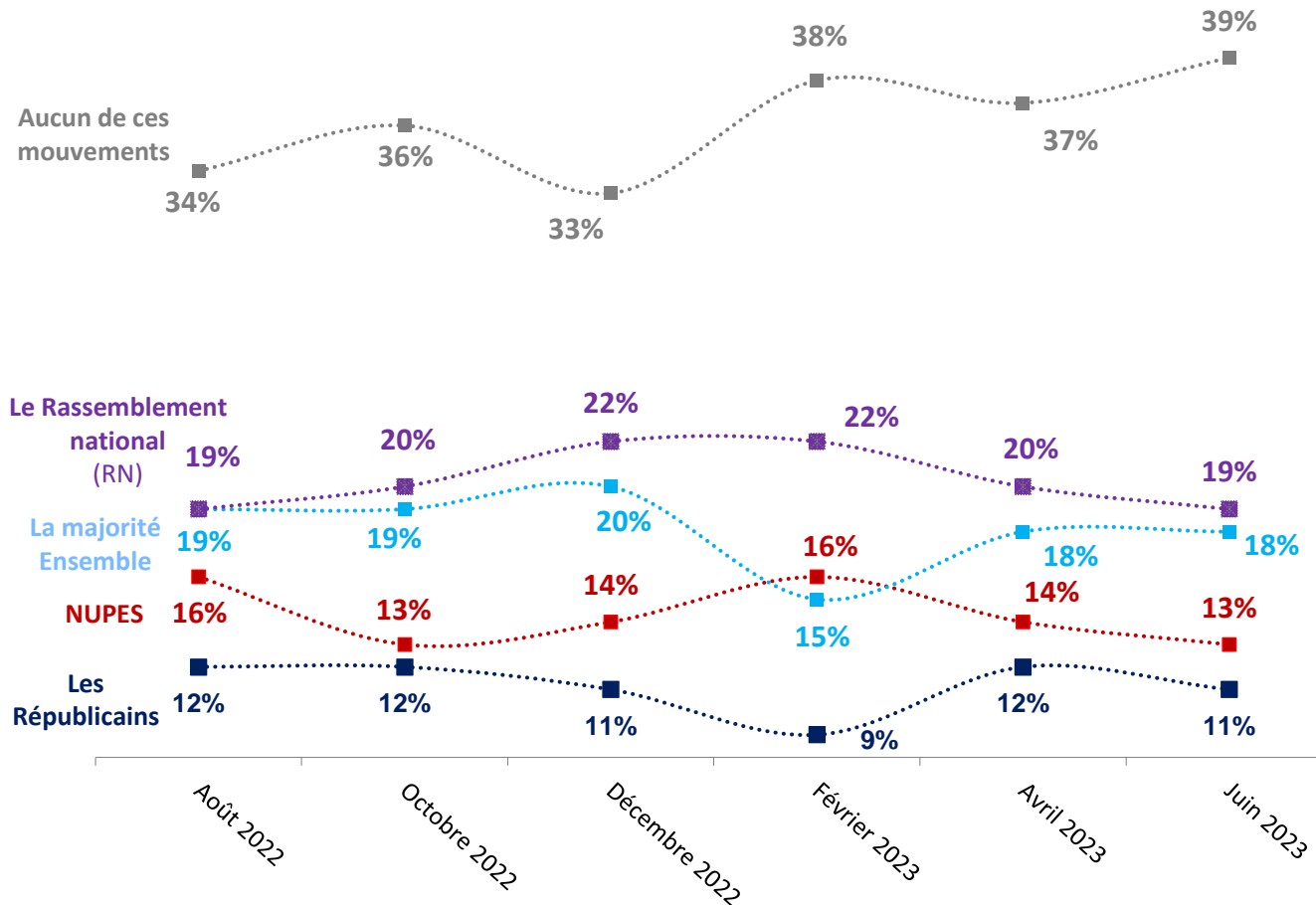


Indice calculé à partir des réponses données à la question précédente sur chacun des items thématiques proposés : il correspond au pourcentage de fois où la formation politique est citée comme la plus crédible pour apporter des réponses à l'enjeu en question.

Indice de confiance politique

NUPES	13 %
Majorité 'Ensemble'	18 %
Les Républicains (LR)	11 %
Rassemblement national (RN)	19 %
Aucun de ces mouvements	39 %

Evolution de l'indice de confiance envers les formations politiques





VOLET 5

QUESTIONS D'ACTUALITÉ

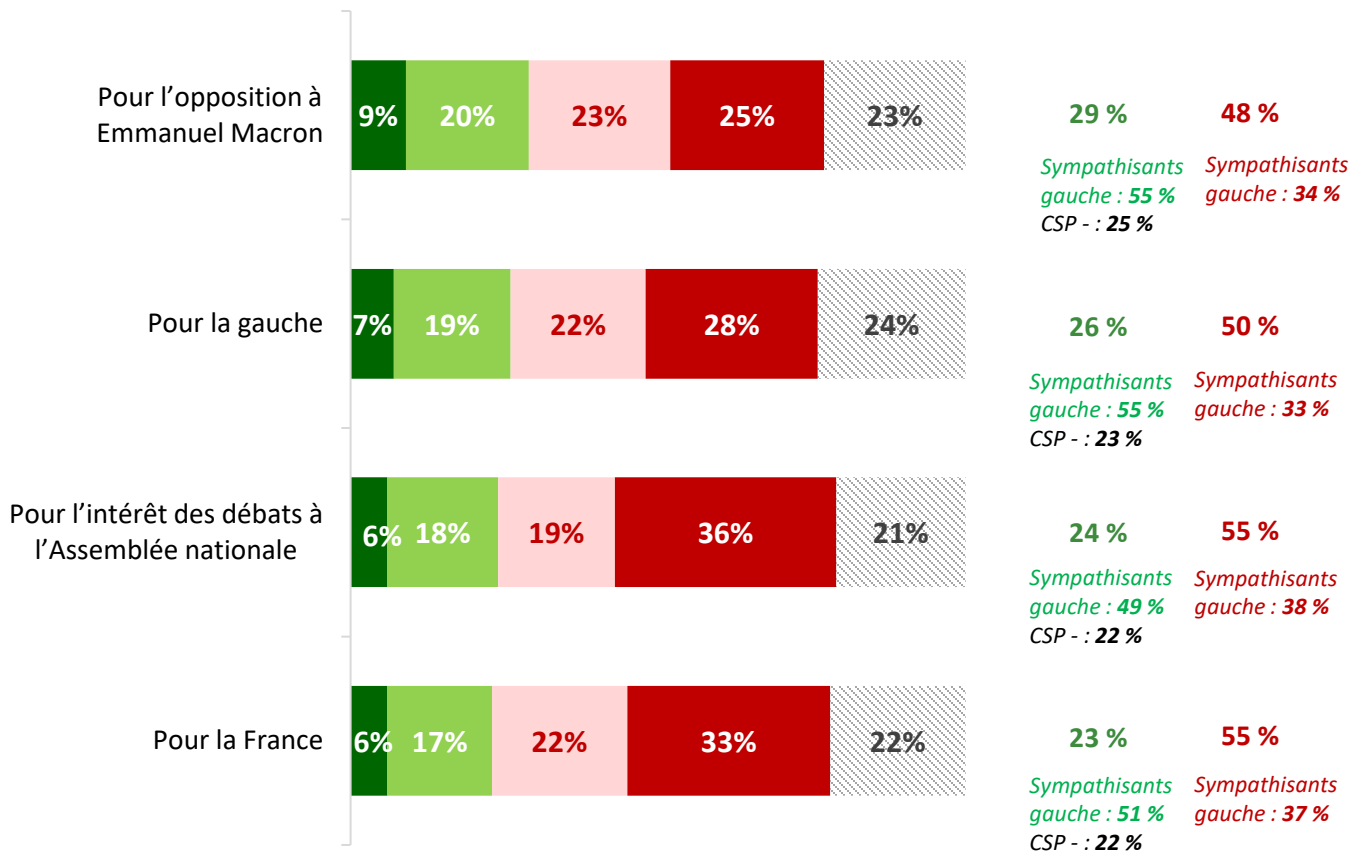
LA NUPES

Il y a près d'un an avaient lieu les élections législatives. La NUPES, coalition de la gauche, remportait 151 sièges à l'Assemblée nationale.
Diriez-vous que le premier bilan de cette coalition est...

- Très positif
- Assez positif
- Assez négatif
- Très négatif
- Non réponse

Sous-total
Positif

Sous-total
Négatif



Base : Ensemble (1001 personnes)

La NUPES est composée de différents mouvements et partis de gauche (PCF, LFI, PS, EELV)
Diriez-vous qu'entre ces mouvements...

Rappel août 2022

Il y a plus d'idées et de valeurs qui les rassemblent que d'idées et de valeurs qui les séparent



24 %

Il y a plus d'idées et de valeurs qui les séparent que d'idées et de valeurs qui les rassemblent



50 %

Non réponse



26 %

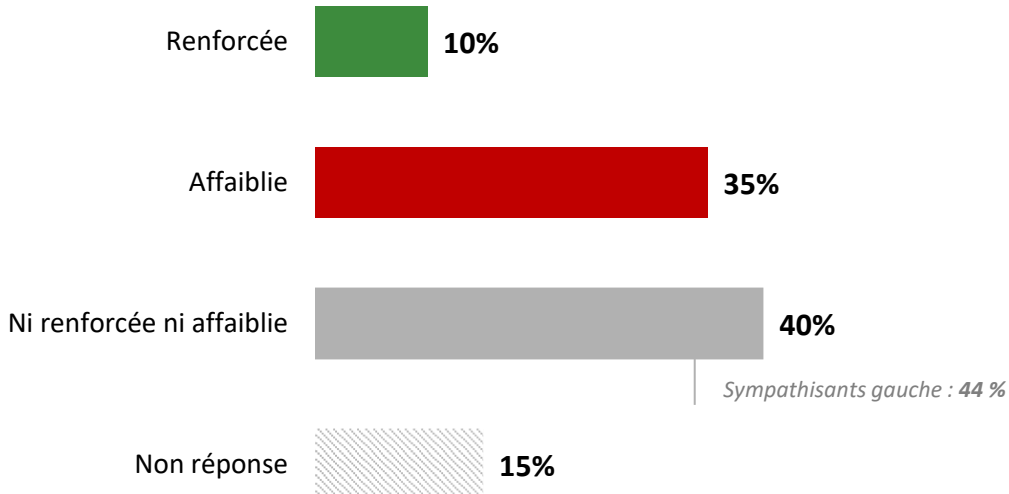
<i>Selon la proximité partisane, en %</i>	Plus qui les rassemble	Plus qui les sépare
Sympathisants de gauche	57 %	30 %
Sympathisants de la majorité	17 %	70 %
Sympathisants de droite	14 %	65 %
Sympathisants d'extrême droite	19 %	49 %
Proches d'aucun parti	18 %	33 %

<i>Selon l'âge, en %</i>	Plus qui les rassemble	Plus qui les sépare
18 – 24 ans	36 %	25 %
25 – 34 ans	27 %	25 %
35 – 49 ans	32 %	34 %
50 – 64 ans	21 %	44 %
65 ans et plus	21 %	57 %

<i>Selon le vote au 1^{er} tour de l'élection présidentielle, en %</i>	Plus qui les rassemble	Plus qui les sépare
Jean-Luc Mélenchon	61 %	18 %
Yannick Jadot	37 %	30 %
Emmanuel Macron	20 %	60 %
Valérie Pécresse	8 %	59 %
Marine Le Pen	17 %	43 %

<i>Selon la catégorie socioprofessionnelle, en %</i>	Plus qui les rassemble	Plus qui les sépare
Cadres	32 %	44 %
Professions intermédiaires	34 %	36 %
Employés, ouvriers	23 %	32 %
Retraités	19 %	59 %

A l'issue des débats qui ont porté sur la réforme des retraites ces derniers mois, diriez-vous que la NUPES (Nouvelle Union Populaire Ecologique et Sociale), en est ressortie...



Selon la proximité partisane, en %

	Renforcée	Affaiblie
Sympathisants de gauche	21 %	30 %
Sympathisants de la majorité	4 %	70 %
Sympathisants de droite	8 %	52 %
Sympathisants d'extrême droite	9 %	33 %
Proches d'aucun parti	7 %	27 %

Selon l'âge, en %

	Renforcée	Affaiblie
18 – 24 ans	14 %	26 %
25 – 34 ans	16 %	19 %
35 – 49 ans	11 %	34 %
50 – 64 ans	10 %	33 %
65 ans et plus	6 %	49 %

Selon le vote au 1^{er} tour de l'élection présidentielle, en %

	Renforcée	Affaiblie
Jean-Luc Mélenchon	19 %	22 %
Yannick Jadot	14 %	13 %
Emmanuel Macron	7 %	58 %
Valérie Pécresse	4 %	52 %
Marine Le Pen	11 %	30 %

Selon la catégorie socioprofessionnelle, en %

	Renforcée	Affaiblie
Cadres	13 %	37 %
Professions intermédiaires	11 %	27 %
Employés, ouvriers	12 %	26 %
Retraités	6 %	50 %

Pour l'avenir de la gauche en France, diriez-vous qu'il faut plutôt...

Un renforcement de la coalition NUPES
autour de ses points de convergence



Un éclatement de la coalition NUPES et une
affirmation des partis qui la composent



Non réponse



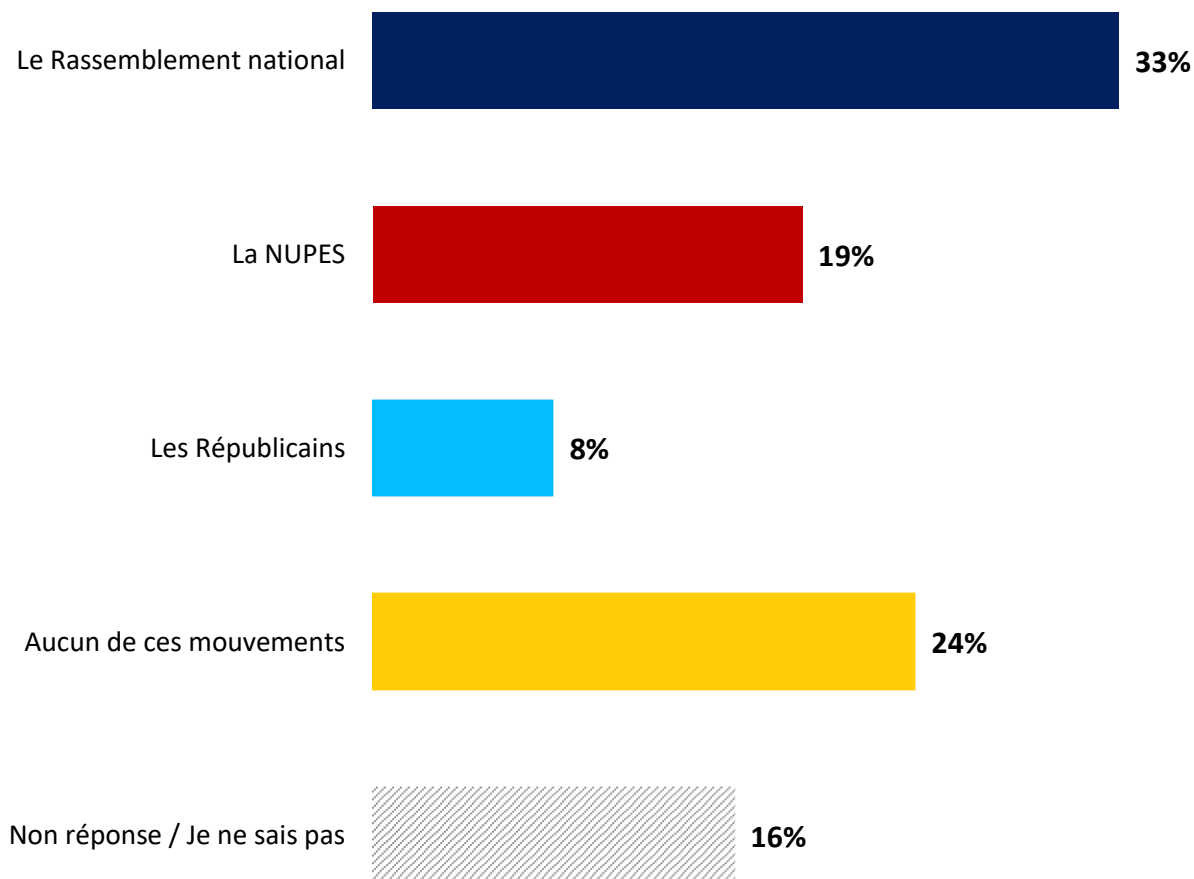
<i>Selon la proximité partisane, en %</i>	Un renforcement	Un éclatement
Sympathisants de gauche	54 %	34 %
Sympathisants de la majorité	18 %	67 %
Sympathisants de droite	15 %	60 %
Sympathisants d'extrême droite	15 %	42 %
Proches d'aucun parti	15 %	34 %

<i>Selon l'âge, en %</i>	Un renforcement	Un éclatement
18 – 24 ans	28 %	26 %
25 – 34 ans	31 %	23 %
35 – 49 ans	25 %	39 %
50 – 64 ans	23 %	37 %
65 ans et plus	18 %	59 %

<i>Selon le vote au 1^{er} tour de l'élection présidentielle, en %</i>	Un renforcement	Un éclatement
Jean-Luc Mélenchon	62 %	18 %
Yannick Jadot	53 %	15 %
Emmanuel Macron	16 %	63 %
Valérie Pécresse	6 %	60 %
Marine Le Pen	19 %	36 %

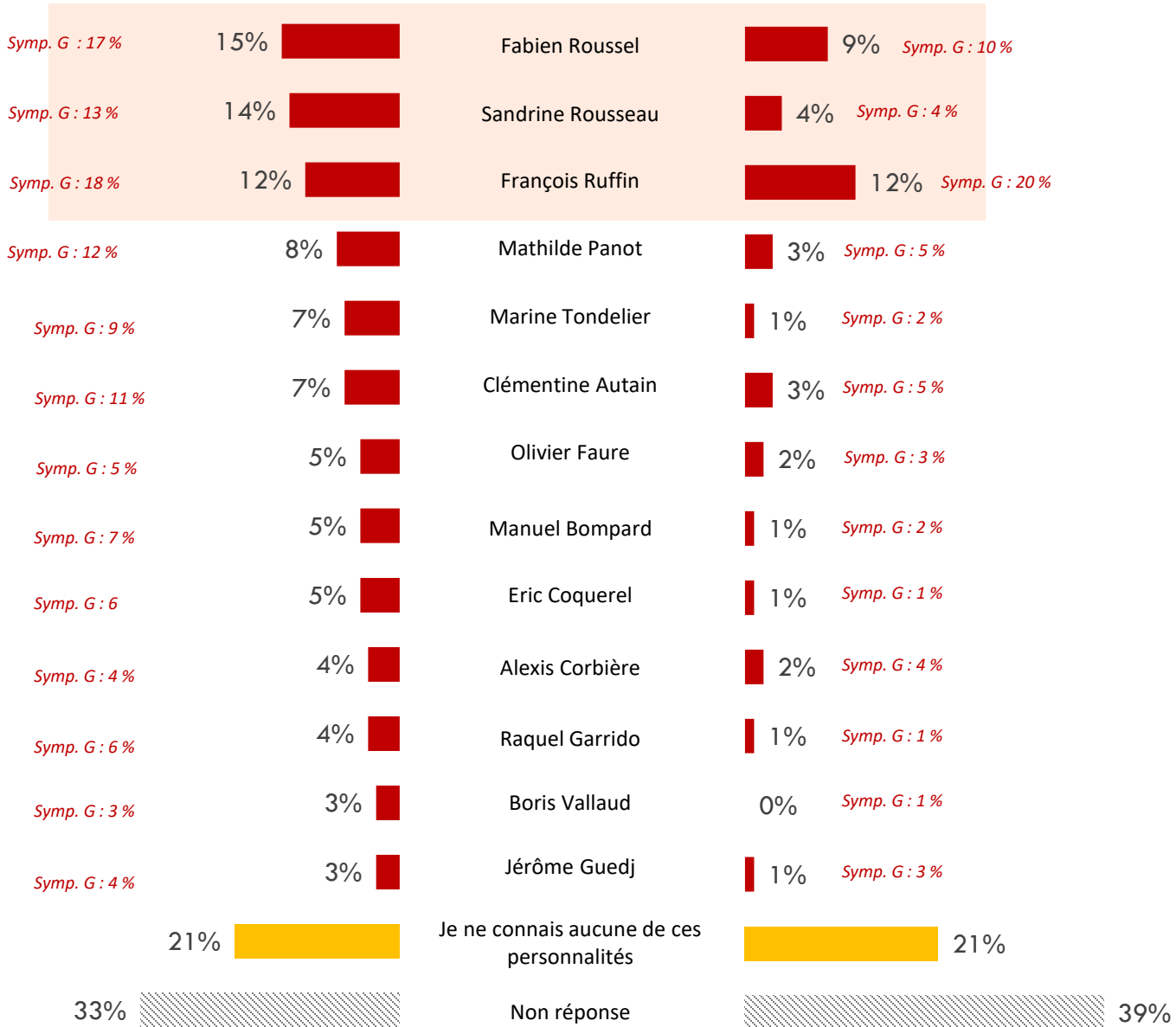
<i>Selon la catégorie socioprofessionnelle, en %</i>	Un renforcement	Un éclatement
Cadres	37 %	40 %
Professions intermédiaires	32 %	31 %
Employés, ouvriers	22 %	31 %
Retraités	17 %	59 %

Selon vous, lequel des mouvements et partis suivants représente la meilleure opposition à Emmanuel Macron à l'Assemblée nationale ?



Lesquelles de ces personnalités avez-vous découvert depuis les élections législatives il y a un an ?

Selon vous, laquelle de ces personnalités a le mieux incarné la NUPES ces derniers mois ?



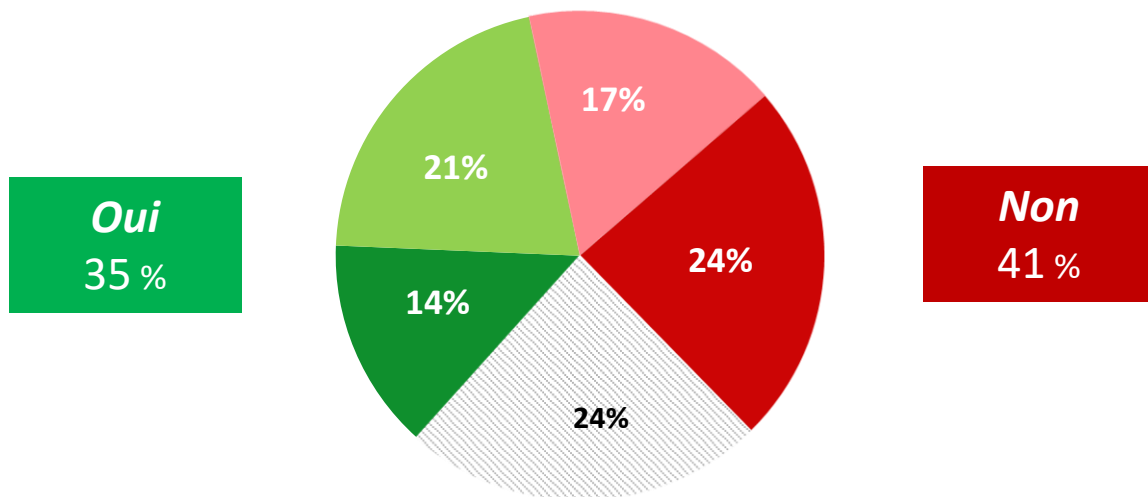
Bases « Symp. G » faibles

Base : Ensemble (1001 personnes)

Plusieurs réponses possibles – total supérieur à 100 %

Tout compte fait, diriez-vous que les différents partis et mouvements qui composent la NUPES ont eu raison de s'unir, il y a un an, pour les élections législatives ?

■ Oui, tout à fait ■ Oui, plutôt ■ Non, plutôt pas ■ Non, pas du tout ■ Non réponse



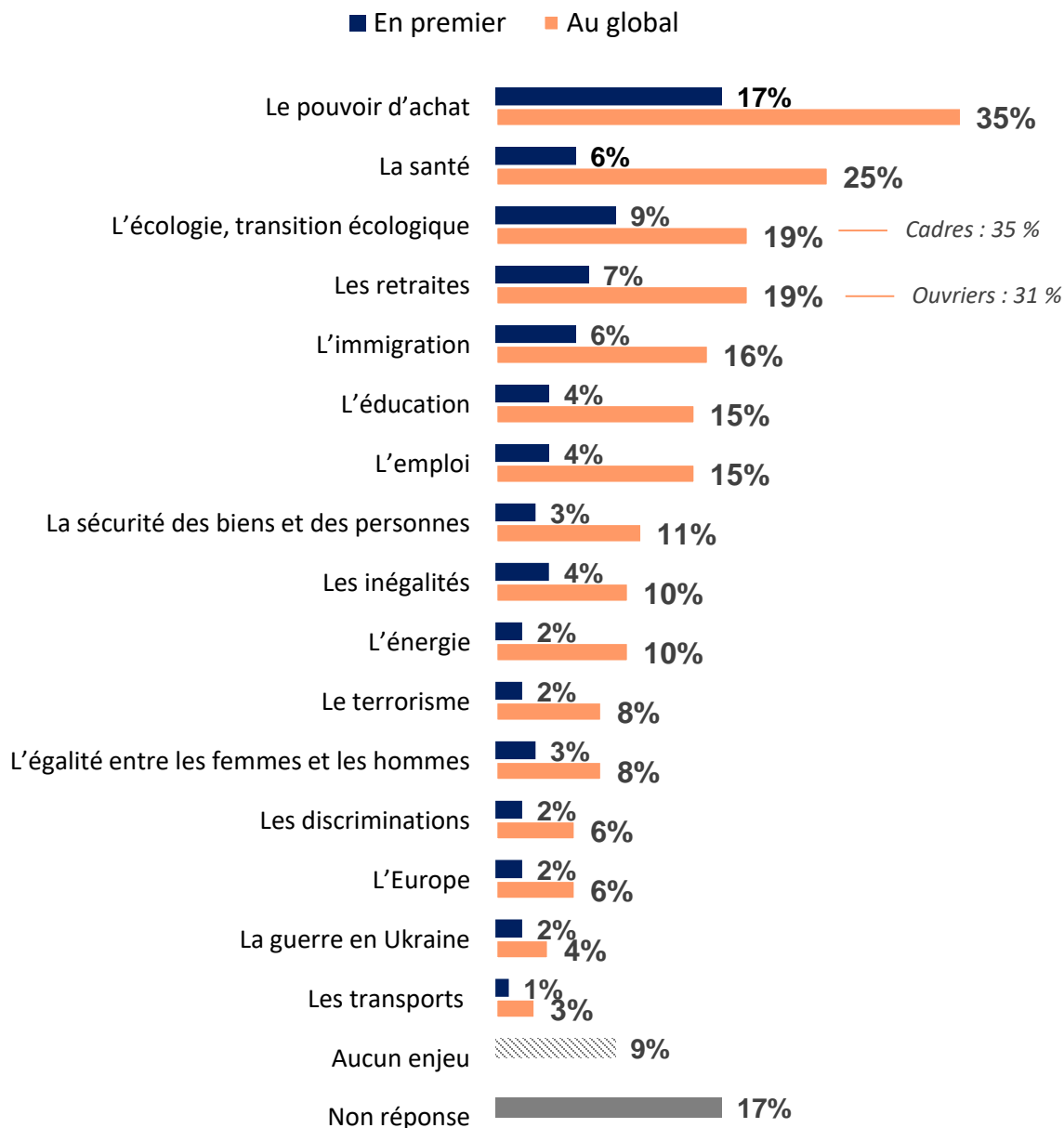
Selon la proximité partisane, en %	Oui	Non
Sympathisants de gauche	68 %	27 %
Sympathisants de la majorité	28 %	63 %
Sympathisants de droite	18 %	69 %
Sympathisants d'extrême droite	27 %	51 %
Proches d'aucun parti	25 %	36 %

Selon l'âge, en %	Oui	Non
18 – 24 ans	47 %	22 %
25 – 34 ans	43 %	25 %
35 – 49 ans	38 %	39 %
50 – 64 ans	29 %	45 %
65 ans et plus	29 %	54 %

Selon le vote au 1 ^{er} tour de l'élection présidentielle, en %	Oui	Non
Jean-Luc Mélenchon	72 %	15 %
Yannick Jadot	59 %	19 %
Emmanuel Macron	28 %	58 %
Valérie Pécresse	14 %	65 %
Marine Le Pen	28 %	45 %

Selon la catégorie socioprofessionnelle, en %	Oui	Non
Cadres	49 %	37 %
Professions intermédiaires	39 %	37 %
Employés, ouvriers	35 %	34 %
Retraités	28 %	55 %

Selon vous, quelles thématiques la NUPES et plus généralement la gauche devraient-elle davantage travailler et proposer des solutions ?



Base : Ensemble (1001 personnes)

Plusieurs réponses possibles, total supérieur à 100 %

Dans un an auront lieu les élections européennes, du 6 au 9 juin 2024
Avec laquelle des affirmations suivantes êtes-vous le plus d'accord ?

Les partis de gauche qui composent la NUPES (PCF, LFI, PS, EELV) devront présenter une liste commune aux élections européennes



Les partis de gauche qui composent la NUPES (PCF, LFI, PS, EELV) devront présenter chacun leur liste aux élections européennes



Non réponse / Je ne sais pas



<i>Selon la proximité partisane, en %</i>	Liste commune	Listes séparées
Sympathisants de gauche	56 %	27 %
Sympathisants de la majorité	19 %	53 %
Sympathisants de droite	22 %	35 %
Sympathisants d'extrême droite	19 %	37 %
Proches d'aucun parti	19 %	19 %

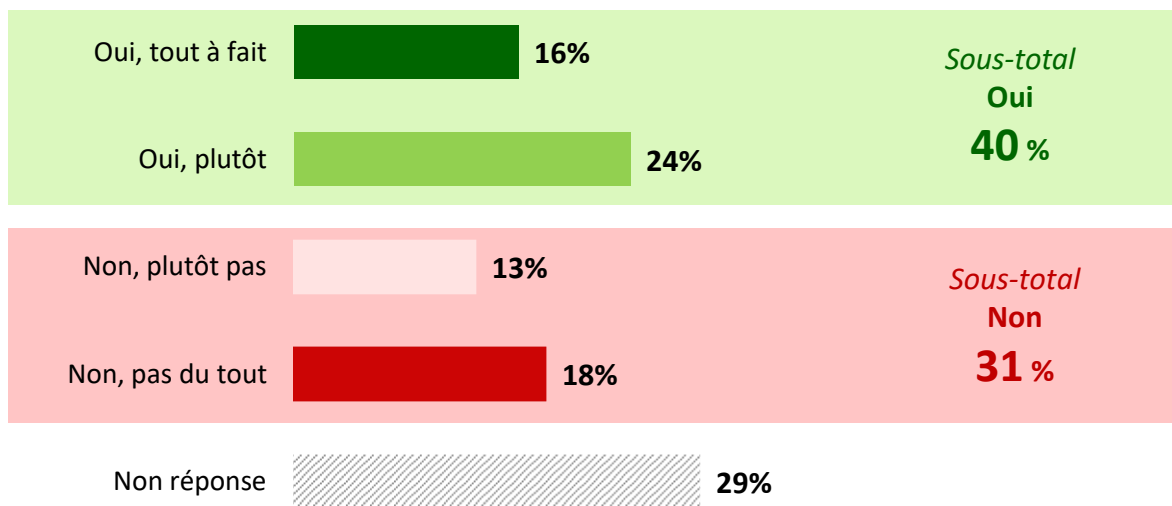
<i>Selon l'âge, en %</i>	Liste commune	Listes séparées
18 – 24 ans	33 %	23 %
25 – 34 ans	36 %	17 %
35 – 49 ans	31 %	26 %
50 – 64 ans	24 %	28 %
65 ans et plus	19 %	40 %

<i>Selon le vote au 1^{er} tour de l'élection présidentielle, en %</i>	Liste commune	Listes séparées
Jean-Luc Mélenchon	60 %	17 %
Yannick Jadot	39 %	25 %
Emmanuel Macron	22 %	41 %
Valérie Pécresse	13 %	36 %
Marine Le Pen	23 %	28 %

<i>Selon la catégorie socioprofessionnelle, en %</i>	Liste commune	Listes séparées
Cadres	31 %	40 %
Professions intermédiaires	37 %	22 %
Employés, ouvriers	26 %	24 %
Retraités	20 %	40 %

Dans 4 ans aura lieu la prochaine élection présidentielle

Selon vous, la NUPES devra-t-elle organiser une primaire pour désigner un candidat unique issu de ses différentes composantes (PCF, LFI, EELV, PS) ?



Selon la proximité partisane, en %

	Oui	Non
Sympathisants de gauche	65%	23%
Sympathisants de la majorité	39%	45%
Sympathisants de droite	36%	34%
Sympathisants d'extrême droite	39%	34%
Proches d'aucun parti	31%	29%

Selon l'âge, en %

	Oui	Non
18 – 24 ans	47%	26%
25 – 34 ans	45%	25%
35 – 49 ans	44%	33%
50 – 64 ans	39%	30%
65 ans et plus	35%	32%

Selon le vote au 1^{er} tour de l'élection présidentielle, en %

	Oui	Non
Jean-Luc Mélenchon	69%	16%
Yannick Jadot	58%	18%
Emmanuel Macron	37%	43%
Valérie Pécresse	25%	41%
Marine Le Pen	37%	33%

Selon la catégorie socioprofessionnelle, en %

	Oui	Non
Cadres	45%	41%
Professions intermédiaires	49%	28%
Employés, ouvriers	40%	29%
Retraités	36%	32%

VIAVOICE



| VIAVOICE | GLOBAL CENTER FOR THE FUTURE | BLOOMTIME | LES TEMPS NOUVEAUX |

Les récentes études d'opinion Viavoice réalisées pour
HEC, *Libération*, *Le Monde*, *Le Figaro*, BFM Business, Radio Classique, France 2, RTL et France Inter
sont consultables sur www.institut-viavoice.com
9, rue Huysmans, 75 006 Paris. + 33 (0)1 40 54 13 90. Viavoice est une SAS indépendante.