

# VIAVOICE

VGBN CONSEILS

# Libération

**VIAVOICE – LIBÉRATION**

**Portrait d'opinion  
concernant  
Élisabeth Borne**

*Jun 2023*



**Viavoice**

9 rue Huysmans, 75 006 Paris.

+ 33 (0)1 40 54 13 90

[www.institut-viavoice.com](http://www.institut-viavoice.com)

**Adrien Broche**

**Lola Lusteau**

**François Miquet-Marty**

|                                           |          |
|-------------------------------------------|----------|
| <b>Synthèse des enseignements</b>         | <b>3</b> |
| Opinions concernant Élisabeth Borne       | 5        |
| Traits d'image concernant Élisabeth Borne | 10       |

Sondage réalisé par Viavoice pour *Libération*.

Interviews effectuées en ligne du 24 au 26 mai 2023.

*Terrain d'enquête réalisé avant la polémique sur les propos attribués à Emmanuel Macron réagissant à ceux d'Elisabeth Borne sur Radio J.*

**Échantillon de 1 001 personnes, représentatif de la population résidant en France métropolitaine, âgée de 18 ans et plus.**

Représentativité par la méthode des quotas appliquée aux critères suivants : sexe, âge, profession de l'interviewé, région et catégorie d'agglomération.

## *Elisabeth Borne Un an à Matignon*

### **Un socle de popularité faible mais solide autour d'un quart de la population française**

Populaire auprès de 25 % des Français et de 70 % de la majorité, la figure et l'action d'Elisabeth Borne, longtemps proche du Parti socialiste, bénéficient d'un regard particulièrement bienveillant dans l'écosystème politique et sociologique marqué à droite. 36 % des sympathisants de droite (contre 20 % des sympathisants de gauche), 38 % des électeurs de Valérie Pécresse et 36 % des retraités en ont une bonne opinion. Ces trois publics lui assurent un socle de popularité faible mais solide auprès d'environ un Français sur quatre, malgré un net retrait auprès des sympathisants de gauche marqués par son incarnation de la réforme des retraites. Un an après la victoire d'Emmanuel Macron, 27 % de l'opinion s'estime ainsi satisfaite de la nomination d'Elisabeth Borne et la même proportion enjoint Emmanuel Macron à la conserver comme Première ministre. Une position partagée par 70 % des sympathisants de la majorité et près d'un électeur de Valérie Pécresse sur deux (46 %).

C'est précisément parce que l'opinion n'identifie aucune réelle alternative dans la majorité à Elisabeth Borne que celle-ci apparaît comme la meilleure solution qui s'offre à Emmanuel Macron – ou la moins mauvaise, c'est selon. Si 28 % de la population française voit en Bruno Le Maire une personnalité qui aurait pu faire mieux qu'Elisabeth Borne, une majorité de l'opinion considère que ni Olivier Véran, ni Gabriel Attal, ni Gérald Darmanin, Gérard Larcher ou Sébastien Lecornu n'auraient été de meilleurs Premiers ministres que la locatrice actuelle de Matignon. Un constat d'opinion qui semble conforter les vues d'Emmanuel Macron et appuyer ses choix.

S'agissant de son périmètre de compétence, celui-ci est clairement délimité : entreprise, travail, emploi, Europe et économie. Des enjeux sur lesquels l'opinion lui confère entre 25 % et 29 % de crédibilité mais qui ne recoupent que très grossièrement les cinq priorités identifiées (pouvoir d'achat, santé, retraites, écologie et éducation).

### **Elisabeth Borne : l'empreinte de la « séquence retraites »**

Rassemblant autour de 30 % d'opinions positives entre l'été et la fin de l'année 2022, les débats autour de la réforme des retraites ont coûté à Elisabeth Borne entre 5 et 7 points de popularité, soit une chute semblable à celle que connaît le président de la République (Baromètre Viaoice pour Libération, « *Portrait d'opinion d'Emmanuel Macron* », avril 2023). Une baisse de popularité cristallisée depuis le mois de février qui ne devrait pouvoir être réévaluée qu'à la condition d'une sortie thématique de la séquence qui a structuré les débats et l'opinion ces derniers mois

Résultat : 66 % des Français considèrent qu'Elisabeth Borne est sortie affaiblie des débats sur la réforme des retraites et près d'un Français sur deux estime qu'Emmanuel Macron ne doit pas conserver Elisabeth Borne comme première ministre (47 %).

Une séquence qui a coûté cher au couple exécutif en termes de popularité mais qui a conféré à Elisabeth Borne une vertu qui se fait rare dans l'opinion : 46 % des Français l'estiment ainsi plus courageuse qu'Emmanuel Macron, jugement partagé par 61 % des sympathisants de la majorité, 60 % des électeurs d'Emmanuel Macron en 2022 et 53 % des sympathisants de gauche. Un constat d'opinion qui doit peut-être à l'annonce de l'utilisation de l'article 49 al. 3, décision dont Elisabeth Borne n'était semble-t-il pas convaincue et qui vint timidement l'image d'une Première ministre qui suscite d'abord de l'incompréhension (32 %) et de l'indifférence (31 %), signes d'une empreinte technocratique sur laquelle l'opinion a peu d'accroches. Aux yeux de 25 % des Français vient ensuite la colère.

Arracher la marque « réforme des retraites » de son costume de Première ministre, voilà tout l'enjeu pour Elisabeth Borne, à moins qu'elle ne soit indélébile. Un enjeu qui semble encore lointain pour une Première ministre empêtrée dans les sables mouvements d'une « séquence retraites » que l'actuelle proposition d'abrogation portée par le groupe LIOT ne permettra pas d'évacuer de sitôt. Comme un symbole d'un idéal-type d'une Première ministre sous la Vème république.

**Adrien Broche**

*Responsable des études politiques et publiées, Viavoice*



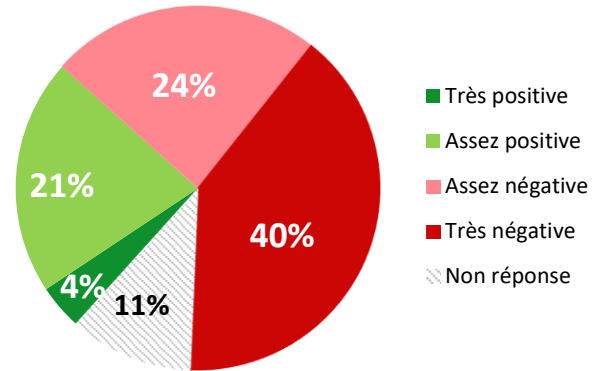
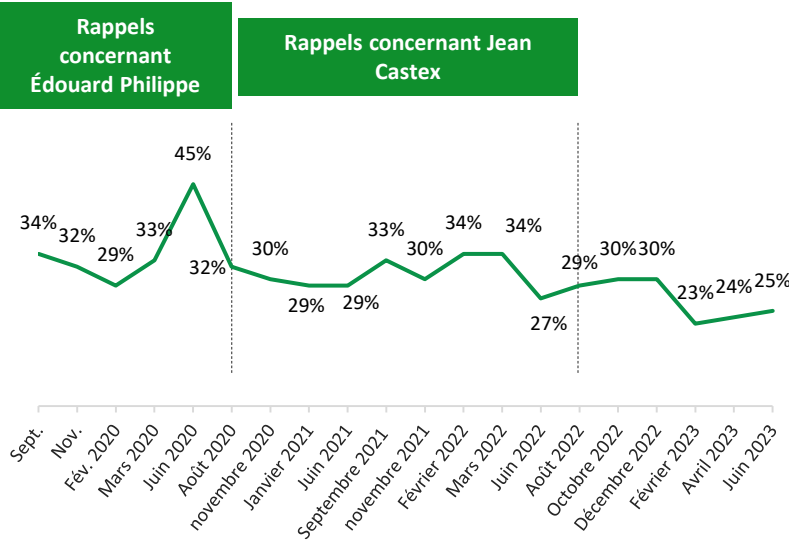
**OPINIONS CONCERNANT  
ÉLISABETH BORNE**

Avez-vous une opinion *très positive*, *assez positive*, *assez négative* ou *très négative* concernant Elisabeth Borne, en tant que Première ministre ?



**Opinion positive : 25 %**  
(+1 depuis avril 2023)

**Opinion négative : 64 %**  
(= depuis avril 2023)



Selon la proximité partisane, en %

Opinion positive

|                                |            |    |
|--------------------------------|------------|----|
| Sympathisants de gauche        | 20%        | =  |
| Sympathisants de la majorité   | <b>70%</b> | -7 |
| Sympathisants de droite        | <b>36%</b> | =  |
| Sympathisants d'extrême droite | <b>9%</b>  | +3 |
| Proches d'aucun parti          | 20%        | +2 |

Selon la taille d'agglomération, en %

Opinion positive

|                           |            |    |
|---------------------------|------------|----|
| Communes rurales          | 26%        | +9 |
| 2 000 à 19 999 habitants  | <b>16%</b> | -7 |
| 20 000 à 99 999 habitants | 27%        | +6 |
| Plus de 100 000 habitants | 27%        | -2 |
| Agglomération parisienne  | 26%        | -2 |

Selon le vote au 1<sup>er</sup> tour de l'élection présidentielle de 2022, en %

Opinion positive

|                    |            |    |
|--------------------|------------|----|
| Jean-Luc Mélenchon | <b>11%</b> | +3 |
| Yannick Jadot      | <b>9%</b>  | -7 |
| Emmanuel Macron    | <b>72%</b> | +8 |
| Valérie Pécresse   | 38%        | -2 |
| Marine Le Pen      | <b>11%</b> | +2 |

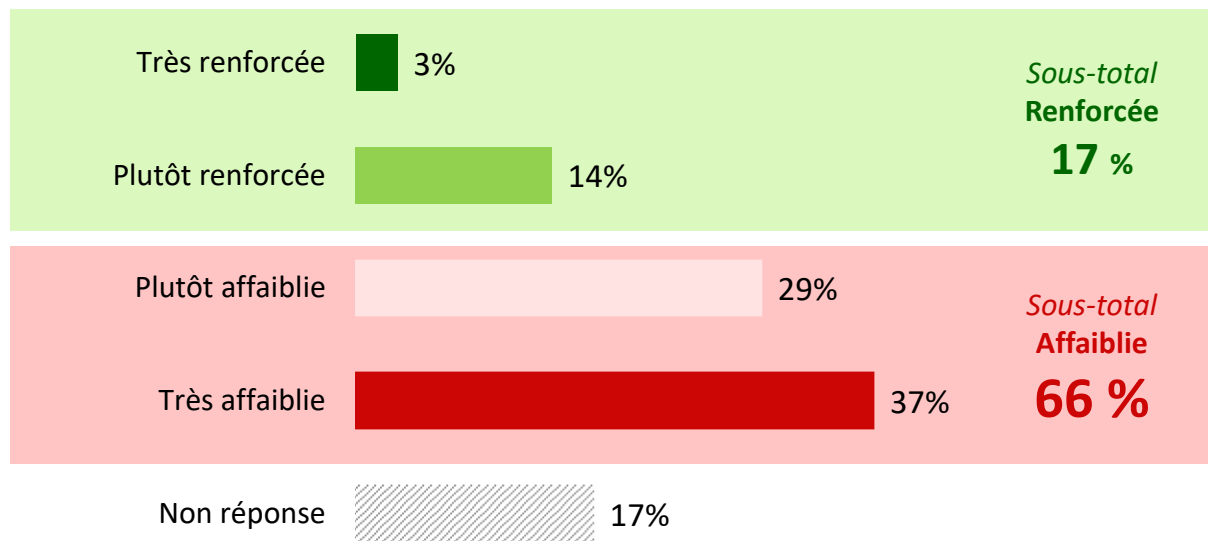
Selon la catégorie socioprofessionnelle, en %

Opinion positive

|                            |            |    |
|----------------------------|------------|----|
| Cadres                     | <b>33%</b> | +5 |
| Professions intermédiaires | 20%        | +2 |
| Employés, ouvriers         | <b>14%</b> | -2 |
| Retraités                  | <b>36%</b> | -3 |

Base : Ensemble (1001 personnes)

Diriez-vous qu'Élisabeth Borne est ressortie... de la séquence marquée par les débats sur la réforme des retraites ?



| Selon l'âge, en % | Sous-total Renforcée | Sous-total Affaiblie |
|-------------------|----------------------|----------------------|
| 18 – 24 ans       | 20 %                 | 57 %                 |
| 25 – 34 ans       | 21 %                 | 61 %                 |
| 35 – 49 ans       | 12 %                 | 68 %                 |
| 50 – 64 ans       | <b>10 %</b>          | 70 %                 |
| 65 ans et plus    | <b>22 %</b>          | 68 %                 |

| Selon la proximité partisane, en % | Sous-total Renforcée | Sous-total Affaiblie |
|------------------------------------|----------------------|----------------------|
| Sympathisants de gauche            | 16 %                 | 76 %                 |
| Sympathisants de la majorité       | <b>42 %</b>          | 53 %                 |
| Sympathisants de droite            | 24 %                 | 69 %                 |
| Sympathisants d'extrême droite     | <b>8 %</b>           | <b>81 %</b>          |
| Proches d'aucun parti              | <b>10 %</b>          | 62 %                 |

| Selon la catégorie socioprofessionnelle, en % | Sous-total Renforcée | Sous-total Affaiblie |
|-----------------------------------------------|----------------------|----------------------|
| Cadres                                        | 12 %                 | 76 %                 |
| Professions intermédiaires                    | 17 %                 | 68 %                 |
| Employés, ouvriers                            | <b>10 %</b>          | 67 %                 |
| Retraités                                     | 21 %                 | 69 %                 |

| Selon le vote au 1 <sup>er</sup> tour de l'élection présidentielle, en % | Sous-total Renforcée | Sous-total Affaiblie |
|--------------------------------------------------------------------------|----------------------|----------------------|
| Jean-Luc Mélenchon                                                       | <b>9 %</b>           | 79 %                 |
| Yannick Jadot                                                            | 3 %                  | 77 %                 |
| Emmanuel Macron                                                          | <b>36 %</b>          | <b>56 %</b>          |
| Valérie Pécresse                                                         | 21 %                 | 75 %                 |
| Marine Le Pen                                                            | <b>9 %</b>           | 76 %                 |



Par rapport à la nomination d'Elisabeth Borne comme Première ministre, diriez-vous que...

Vous aviez des attentes après sa nomination et vous avez été déçu

14%

Sous-total  
Déçus

Vous n'attendiez rien de sa nomination et vous avez été déçu

42%

56 %

Vous aviez des attentes après sa nomination et vous avez été satisfait

7%

Sous-total  
Satisfaits

Vous n'attendiez rien de sa nomination et vous êtes finalement satisfait

20%

27 %

Non réponse

17%

| Selon l'âge, en % | Sous-total Déçus | Sous-total Satisfaits |
|-------------------|------------------|-----------------------|
| 18 – 24 ans       | 59 %             | 23 %                  |
| 25 – 34 ans       | 54 %             | 26 %                  |
| 35 – 49 ans       | 58 %             | 22 %                  |
| 50 – 64 ans       | 58 %             | 25 %                  |
| 65 ans et plus    | 55 %             | 31 %                  |

| Selon la proximité partisane, en % | Sous-total Déçus | Sous-total Satisfaits |
|------------------------------------|------------------|-----------------------|
| Sympathisants de gauche            | 68 %             | 23 %                  |
| Sympathisants de la majorité       | 37 %             | 56 %                  |
| Sympathisants de droite            | 61 %             | 30 %                  |
| Sympathisants d'extrême droite     | 69 %             | 23 %                  |
| Proches d'aucun parti              | 53 %             | 20 %                  |

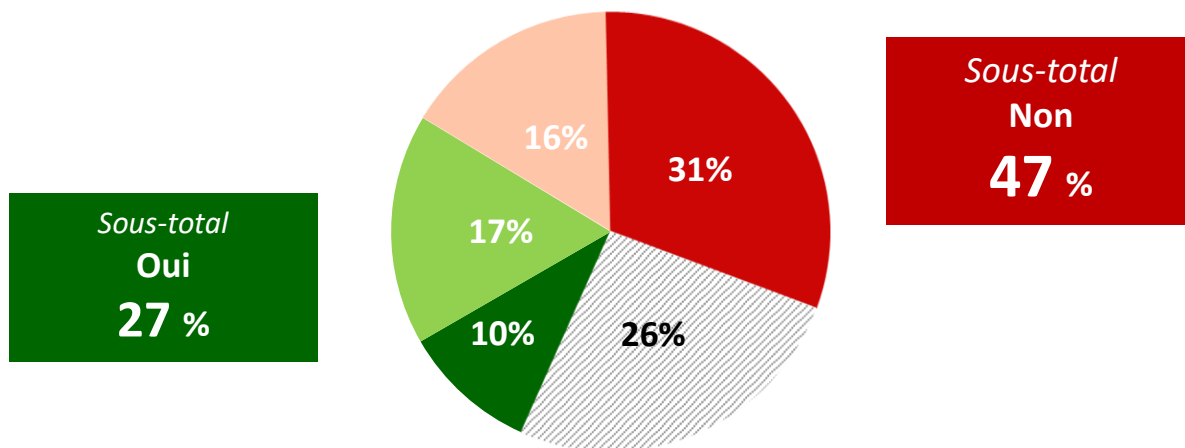
| Selon le vote au 1 <sup>er</sup> tour de l'élection présidentielle, en % | Sous-total Déçus | Sous-total Satisfaits |
|--------------------------------------------------------------------------|------------------|-----------------------|
| Jean-Luc Mélenchon                                                       | 76 %             | 14 %                  |
| Yannick Jadot                                                            | 67 %             | 7 %                   |
| Emmanuel Macron                                                          | 39 %             | 50 %                  |
| Valérie Pécresse                                                         | 55 %             | 28 %                  |
| Marine Le Pen                                                            | 66 %             | 23 %                  |

| Selon la catégorie socioprofessionnelle, en % | Sous-total Déçus | Sous-total Satisfaits |
|-----------------------------------------------|------------------|-----------------------|
| Cadres                                        | 64 %             | 23 %                  |
| Professions intermédiaires                    | 62 %             | 24 %                  |
| Employés, ouvriers                            | 55 %             | 23 %                  |
| Retraités                                     | 55 %             | 31 %                  |



Selon-vous, Emmanuel Macron doit-il conserver Elisabeth Borne  
comme Première ministre ?

■ Oui, tout à fait ■ Oui, plutôt ■ Non, plutôt pas ■ Non, pas du tout ▨ Non réponse




| <i>Selon l'âge, en %</i> | <i>Sous-total Oui</i> | <i>Sous-total Non</i> |
|--------------------------|-----------------------|-----------------------|
| 18 – 24 ans              | 29 %                  | 51 %                  |
| 25 – 34 ans              | 26 %                  | 49 %                  |
| 35 – 49 ans              | 21 %                  | 54 %                  |
| 50 – 64 ans              | 21 %                  | 52 %                  |
| 65 ans et plus           | <b>37 %</b>           | <b>33 %</b>           |

| <i>Selon la proximité partisane, en %</i> | <i>Sous-total Oui</i> | <i>Sous-total Non</i> |
|-------------------------------------------|-----------------------|-----------------------|
| Sympathisants de gauche                   | 23 %                  | 54 %                  |
| Sympathisants de la majorité              | <b>70 %</b>           | <b>18 %</b>           |
| Sympathisants de droite                   | <b>43 %</b>           | 40 %                  |
| Sympathisants d'extrême droite            | <b>12 %</b>           | <b>69 %</b>           |
| Proches d'aucun parti                     | <b>19 %</b>           | 45 %                  |

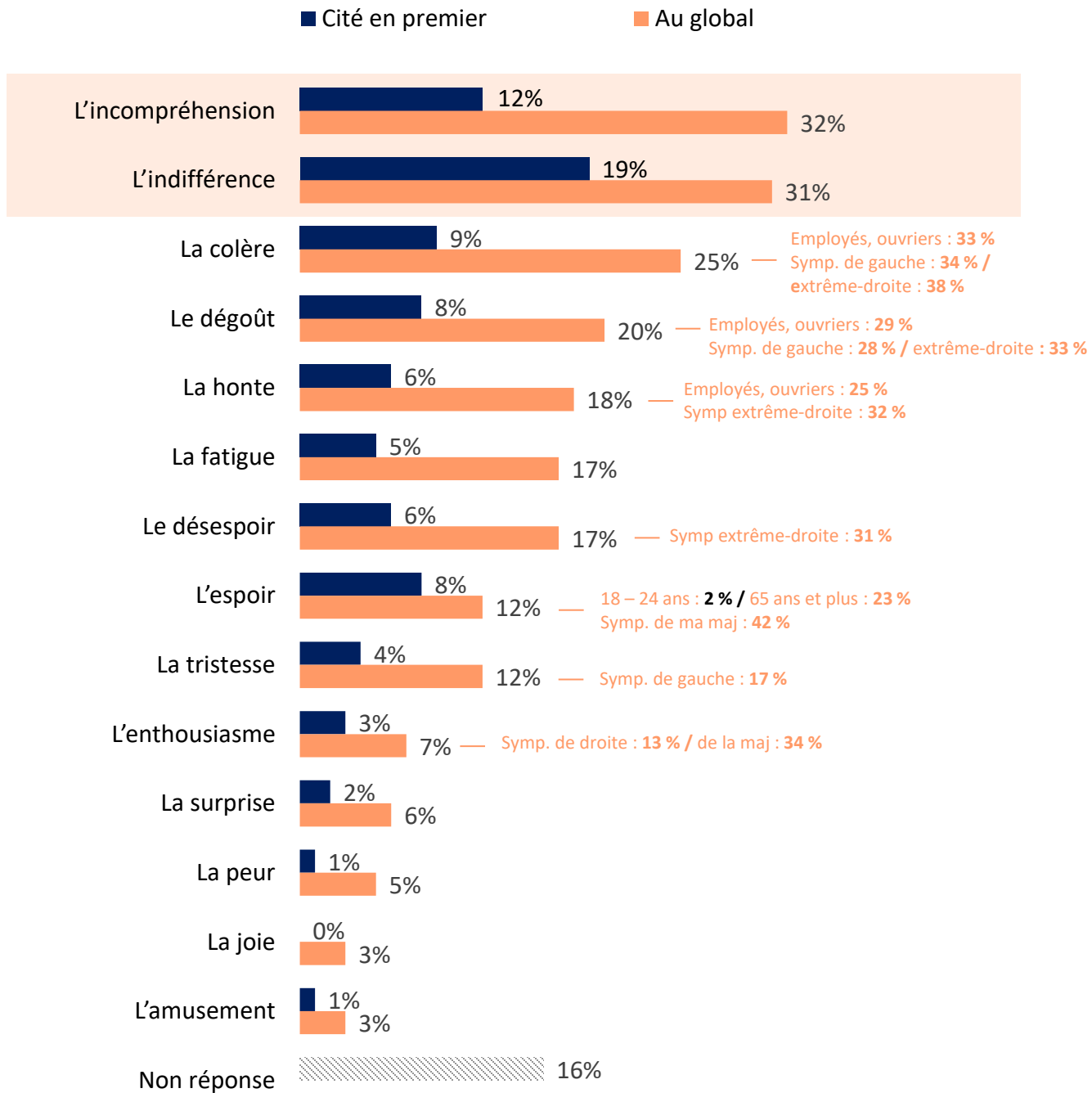
| <i>Selon le vote au 1<sup>er</sup> tour de l'élection présidentielle de 2022, en %</i> | <i>Sous-total Oui</i> | <i>Sous-total Non</i> |
|----------------------------------------------------------------------------------------|-----------------------|-----------------------|
| Jean-Luc Mélenchon                                                                     | <b>11 %</b>           | <b>60 %</b>           |
| Yannick Jadot                                                                          | 10 %                  | 65 %                  |
| Emmanuel Macron                                                                        | <b>68 %</b>           | <b>18 %</b>           |
| Valérie Pécresse                                                                       | <b>46 %</b>           | 33 %                  |
| Marine Le Pen                                                                          | <b>15 %</b>           | <b>65 %</b>           |

| <i>Selon la catégorie socioprofessionnelle, en %</i> | <i>Sous-total Oui</i> | <i>Sous-total Non</i> |
|------------------------------------------------------|-----------------------|-----------------------|
| Cadres                                               | 30 %                  | 45 %                  |
| Professions intermédiaires                           | 23 %                  | 52 %                  |
| Employés, ouvriers                                   | <b>16 %</b>           | <b>58 %</b>           |
| Retraités                                            | <b>37 %</b>           | <b>35 %</b>           |



**TRAITS D'IMAGE CONCERNANT  
ÉLISABETH BORNE**

De manière générale, à titre personnel, quelles émotions ressentez-vous à propos d'Elisabeth Borne ?

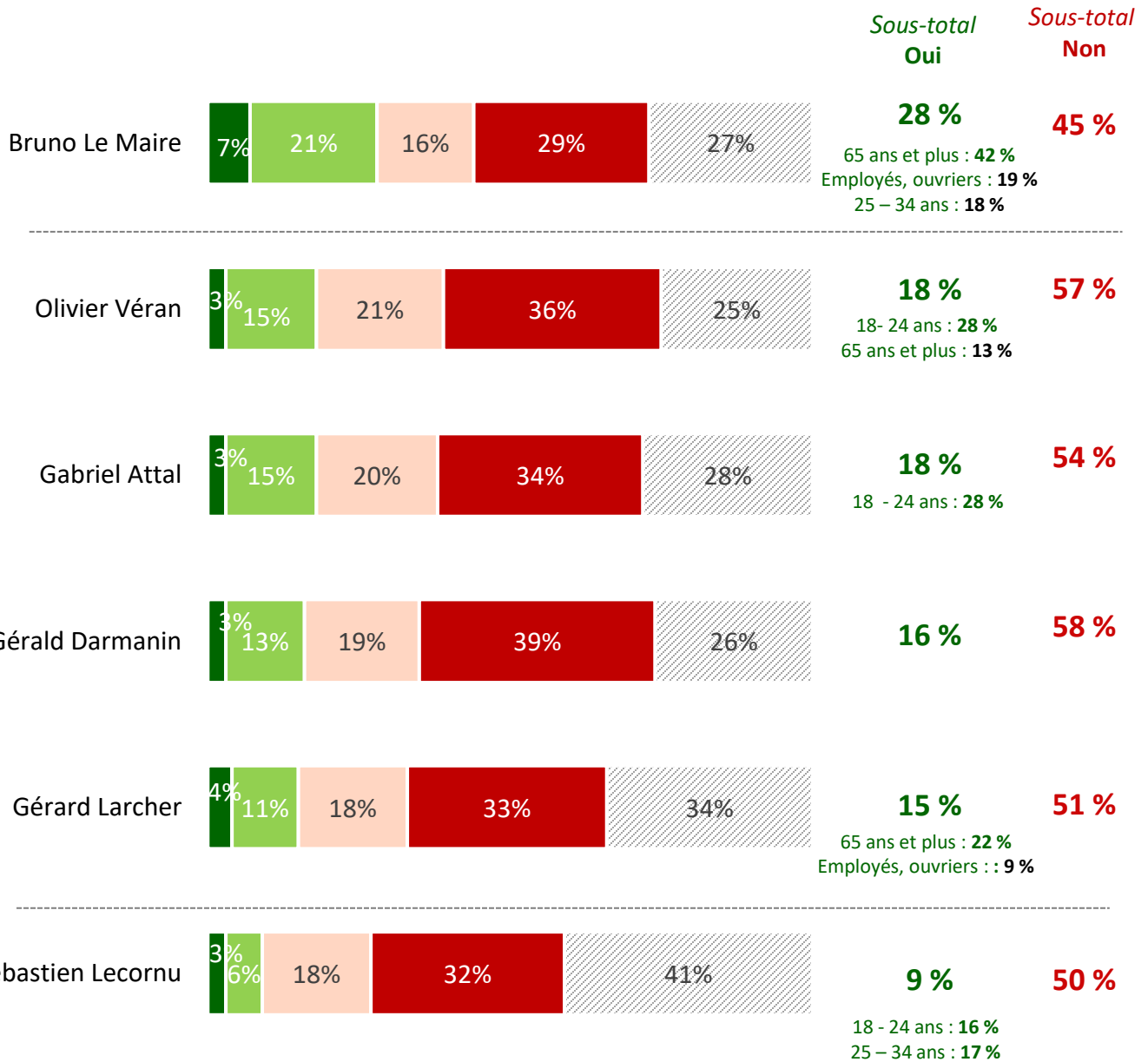


Base : ensemble (1001 personnes)

Plusieurs réponses possibles, total supérieur à 100 %

Pour chacune des personnalités suivantes issues de la majorité présidentielle, diriez-vous qu'elle aurait été un meilleur Premier ministre qu'Élisabeth Borne ?

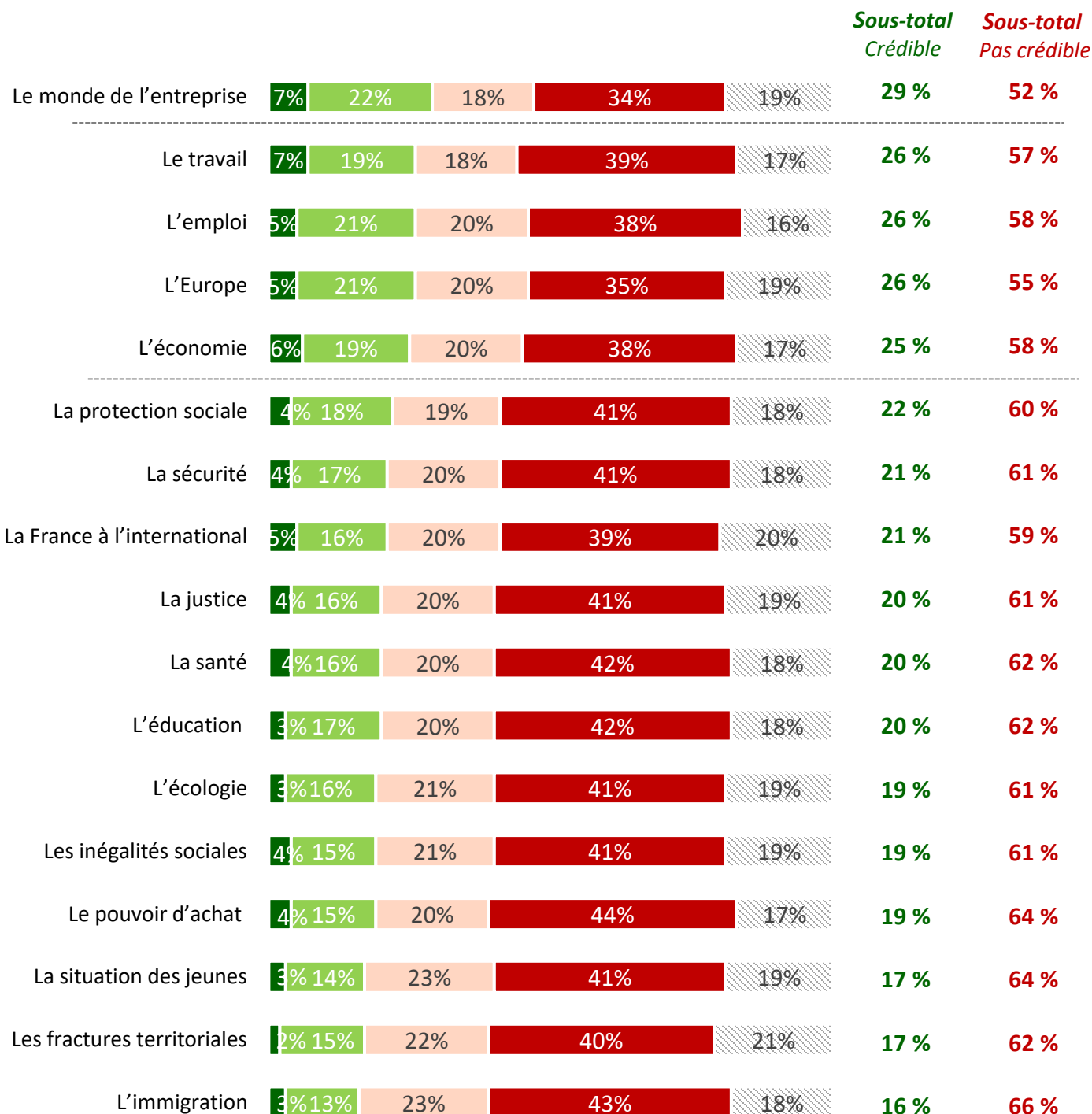
■ Oui, tout à fait ■ Oui, plutôt ■ Non, plutôt pas ■ Non, pas du tout ▨ Non réponse



Base : Ensemble (1001 personnes)

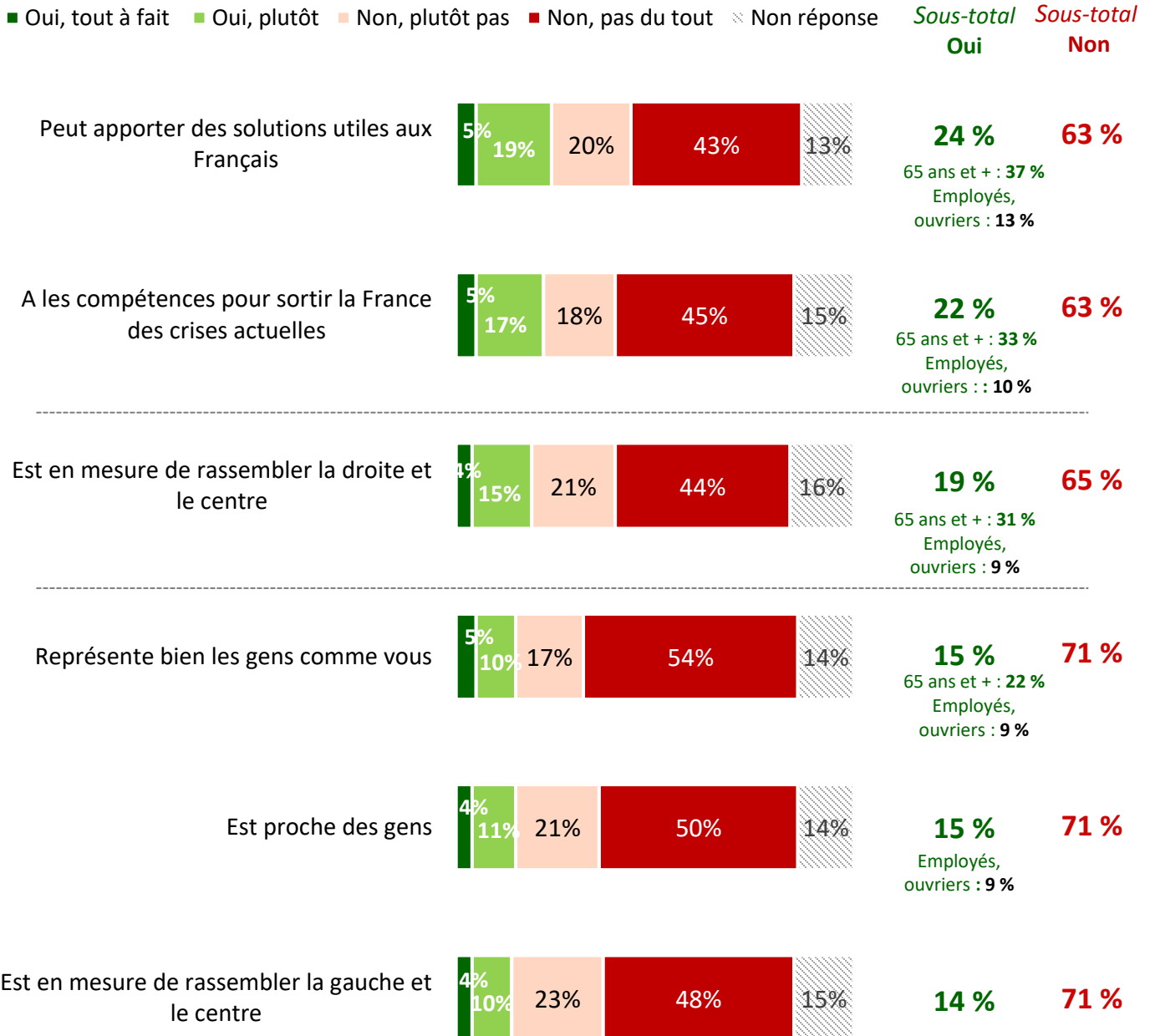
Pour chacun des sujets suivants, diriez-vous qu'Élisabeth Borne est...

■ Tout à fait crédible ■ Plutôt crédible ■ Plutôt pas crédible ■ Pas du tout crédible ■ Non réponse



Base : Ensemble (1001 personnes)

Et aujourd'hui, diriez-vous qu'Élisabeth Borne...



Base : Ensemble (1001 personnes)

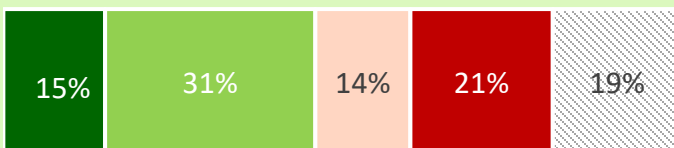
Diriez-vous qu'Élisabeth Borne est plus... qu'Emmanuel Macron ?

■ Oui, tout à fait ■ Oui, plutôt ■ Non, plutôt pas ■ Non, pas du tout ■ Non réponse

Sous-total  
Oui

Sous-total  
Non

Courageuse

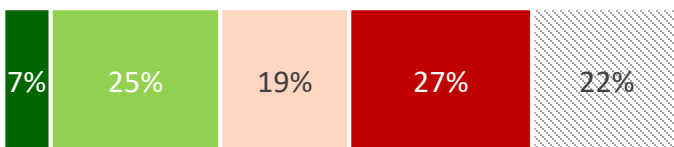


**46 %**

**35 %**

65 ans et plus : **58 %**  
Symp de la maj : **61 %**  
Sympathisants de gauche : **53 %**  
Ont voté E. Macron au 1<sup>er</sup> tour 2022 : **60 %**

Honnête

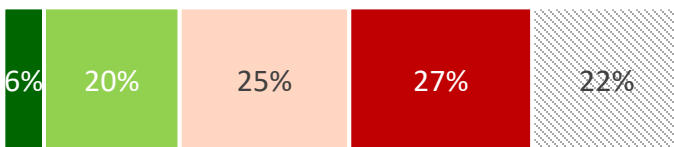


**32 %**

**46 %**

65 ans et plus : **41 %**  
Symp de la maj : **55 %**

Compétente




**26 %**

**52 %**

65 ans et plus : **36 %**  
Symp de la maj : **49 %**

Capable de rassembler



**19 %**

**61 %**

65 ans et plus : **27 %**  
Symp de la maj : **42 %**



# VIAVOICE

VGBN CONSEILS



| VIAVOICE | GLOBAL CENTER FOR THE FUTURE | BLOOMTIME | LES TEMPS NOUVEAUX |

Les récentes études d'opinion Viavoice réalisées pour  
HEC, *Libération*, *Le Monde*, *Le Figaro*, BFM Business, Radio Classique, France 2, RTL et France Inter  
sont consultables sur [www.institut-viaivoice.com](http://www.institut-viaivoice.com)

9, rue Huysmans, 75 006 Paris. + 33 (0)1 40 54 13 90. Viaivoice est une SAS indépendante.